




**Brems- und Fahrzeugtechnik**

# Katalog

## Leuchten 1920 - 1980



Ihre Adresse für Instandsetzung & Anfertigung von Bremsbelägen,  
Kupplungsbelägen und Ersatzteilen.

Wir unterstützen Sie bei der Restaurierung Ihres Klassikers!

**Medidenta Schramm GmbH & Co. KG** | Gattenhöferweg 33 | D-61440 Oberursel  
Bremsentechnik | Ankerwickerei & Elektro-Instandsetzung | Oldtimer- & Veteranenteile | Werkstatt-Service  
Telefon 06171/54487 | Fax 06171/3069 | [info@medidenta.de](mailto:info@medidenta.de) | [www.medidenta.de](http://www.medidenta.de)



# Katalog Leuchten 1920- 1980

## Bestellen

Sie können bei uns per E-Mail, Fax oder Brief bestellen. Bitte benutzen Sie hierzu unser Bestellformular und füllen dies vollständig aus. Im Übrigen gelten unsere Allgemeinen Geschäftsbedingungen.

Mindestauftragswert 15 EURO.

E-Mail: [info@medidenta.de](mailto:info@medidenta.de)

Fax: 06171/3069

Postanschrift:

Medidenta Schramm GmbH & Co.KG.

Fahrzeugtechnik

Gattenhöferweg 33

61440 Oberursel

## Versand

Wir versenden die Produkte per Nachnahme.

Firmen, Großkunden und öffentliche Einrichtungen beliefern wir auf Rechnung. (Ausnahme bei Nichteinhaltung des Zahlungsziels und alle Ltd.)

Alle Preise verstehen sich ab Werk, zuzüglich der gesetzlichen Mehrwertsteuer.

## Verpackungs- und Versandkosten:

Per Nachnahme Standardsendung DHL bis 4 KG 14,00 Euro

Per Vorausrechnung Standardsendung DHL bis 4 KG 8,50 Euro

Per Rechnung Standardsendung DHL bis 4 KG 8,50 Euro

Andere Gewichte und Abmessungen auf Anfrage.

## Rücknahme

Eine Rücknahme der Ware ist in einwandfreiem, unbenutztem Zustand innerhalb von 8 Tagen möglich, jedoch hat der Käufer sämtliche Transport- und Nebenkosten zu tragen. Wir bitten um Verständnis, dass unfreie Rücksendungen nicht angenommen werden können.

Ausgenommen von der Rücknahme sind Zierleisten, Gummiprofile und Zuschnitte sowie Sonderanfertigungen aller Art.

## Ladengeschäft

Unser Shop ist montags bis donnerstags von 8.00 bis 11.30 Uhr nach telefonischer Vereinbarung für Sie geöffnet.

Außerhalb dieser Zeiten nach Vereinbarung. Für eine persönliche Beratung empfehlen wir eine telefonische Voranmeldung.

Telefonzeiten Montag bis Donnerstag 8.00 bis 11.30 Uhr

## Teilemärkte

Das Medidenta-Team ist auf zahlreichen Teilemärkten und Messen vertreten. Besuchen Sie unseren Stand und lernen Sie uns persönlich kennen. Vorbestellte Waren und Teile können nach Absprache am Stand abgeholt werden.

März - Veterama, Hockenheim <https://www.veterama.de/>

März - Alt-Opel Teilemarkt, Rüsselsheim <https://www.alt-opel.eu>

März - Henschel-Stammtisch, Overath

April - Techno-Classica, Essen <http://www.siha.de/tce.php?m=1&ms=1>

Mai - Alt-Opel Treffen <https://www.alt-opel.eu/termine/termine-anstehendes-jahrestreffen/>

Oktober - Veterama, Mannheim <https://www.veterama.de/>

September - Alt-Opel Teilemarkt, Rüsselsheim <https://www.alt-opel.eu>

November - Henschel-Stammtisch, Overath

Tbc - NVG-Teilemarkt, Oberhausen <https://www.nvc-oberhausen.com/>





## Inhaltsverzeichnis






Bestellen.....	2
Teilemärkte.....	2
Leuchten 1920 - 1945.....	5
Eierleuchten MELAS/Hella .....	29
Rechteck-Leuchten .....	30
Blinkleuchten Rund .....	33
Blinkleuchten Rechteckig .....	36
Blinkleuchten / Positionsleuchten .....	46
Nebelleuchten / Rückfahrleuchten .....	54
Nebelschlussleuchten .....	57
Positions- und Blinkleuchten.....	59
Umrissleuchten .....	60
Winker .....	62
Warnleuchten.....	65
Such- und Arbeitsleuchten.....	66
Aufbauscheinwerfer 105 mm.....	67
Aufbauscheinwerfer 130 mm.....	69
Aufbauscheinwerfer 160/167/200 mm .....	71
Scheinwerfer 132 mm .....	73
Scheinwerfer 135 mm .....	74
Scheinwerfer 165 mm .....	77
Scheinwerfer Rund & Rechteck.....	78
Fernscheinwerfer .....	80
Nebelscheinwerfer .....	82
Rallyezubehör.....	84
Kennzeichenleuchten .....	87
D-Schilder .....	91
Innenleuchten .....	92
Handlampen.....	97
Rundumleuchten.....	98
Rundumleuchten Ersatzteile .....	100
Rundumleuchten Zubehör .....	101
Rückstrahler 40 – 50 mm .....	102






Rückstrahler 50 – 60 mm .....	103
Rückstrahler 70 – 80 mm .....	106
Rückstrahler Diverse .....	107
Kontrollleuchten.....	112
Fassungen.....	117
Reflektoren.....	121
Reflektoreinsätze.....	122
Streuscheiben gewölbt.....	122
Scheinwerfergläser.....	123
Lampenringe .....	125
Sperrfedern für Reflektoren .....	126
Gummiunterlagen .....	127
Halter und Zubehör.....	128
Sonderposten und Raritäten .....	131
Hinweise zu Leuchten .....	134
Allgemeine Verkaufsbedingungen (Stand 24.04.2023).....	135









## Leuchten 1920- 1945







Bestell Nr.	Artikel	Information	Abbildung
30.001	Brems-Blink-Schlussleuchte <u>mit</u> Kennzeichenbeleuchtung	Gehäuse schwarz, Ring Chrom Ø 90 mm mit 3 Funktionen. Glas rot/rot Schraubenabstand 45 mm. Hochwertige Qualität	
30.002	Brems-Blink-Schlussleuchte <u>ohne</u> Kennzeichenbeleuchtung	Gehäuse schwarz, Ring Chrom Ø 90 mm mit 3 Funktionen, Glas rot/rot Schraubenabstand 45 mm. Hochwertige Qualität	
30.015	Brems-Blink-Schlussleuchte <u>mit</u> Kennzeichen-beleuchtung	Vollverchromt Ø 90 mm mit 3 Funktionen, Glas rot/rot S Schraubenabstand 45 mm. Hochwertige Qualität	
30.016	Brems-Blink-Schlussleuchte <u>ohne</u> Kennzeichenbeleuchtung	Vollverchromt Ø 90 mm mit 3 Funktionen, Glas rot/rot Schraubenabstand 45 mm. Hochwertige Qualität	

30.003	Brems-Blink-Schlussleuchte <u>mit</u> Kennzeichenbeleuchtung	Gehäuse schwarz, Ring Chrom Ø 90 mm mit 3 Funktionen, Schraubenabstand 45 mm. Glas gelb/rot Hochwertige Qualität	
30.004	Brems-Blink-Schlussleuchte <u>ohne</u> Kennzeichenbeleuchtung	Gehäuse schwarz, Ring Chrom Ø 90 mm mit 3 Funktionen, Schraubenabstand 45 mm. Glas gelb/rot Hochwertige Qualität	
30.005	Brems-Blink-Schlussleuchte <u>mit</u> Kennzeichenbeleuchtung	Vollverchromt Ø 90 mm mit 3 Funktionen, Schraubenabstand 45 mm. Glas gelb/rot Hochwertige Qualität	
30.006	Brems-Blink-Schlussleuchte <u>ohne</u> Kennzeichenbeleuchtung	Vollverchromt Ø 90 mm mit 3 Funktionen, Schraubenabstand 45 mm. Glas gelb/rot Hochwertige Qualität	
30.570	Brems-Blink-Schlussleuchte <u>mit</u> Kennzeichenbeleuchtung	Gehäuse schwarz, Ring Chrom Ø 90 mm mit 3 Funktionen, Schraubenabstand 45 mm. Glas gelb/rot	

30.571	Brems-Blink-Schlussleuchte <u>ohne</u> Kennzeichenbeleuchtung	Gehäuse schwarz, Ring Chrom Ø 90mm mit 3 Funktionen, Schraubenabstand 45 mm. Glas gelb/rot	
30.578	Brems-Blink-Schlussleuchte <u>mit</u> Kennzeichen-beleuchtung	Gehäuse Schwarz., Ringchrom Ø 90 mm mit 3 Funktionen, Schraubenabstand 45 mm. Glas rot/rot	
30.579	Brems-Blink-Schlussleuchte <u>ohne</u> Kennzeichenbeleuchtung	Gehäuse schwarz Ring Chrom Ø 90 mm mit 3 Funktionen, Schraubenabstand 45 mm. Glas rot/rot	
30.572	Brems-Blink-Schlussleuchte <u>mit</u> Kennzeichen-beleuchtung	Vollverchromt Ø 90mm mit 3 Funktionen, Schraubenabstand 45 mm. Glas gelb/rot	
30.573	Brems-Blink-Schlussleuchte <u>ohne</u> Kennzeichenbeleuchtung	Vollverchromt Ø 90 mm mit 3 Funktionen, Schraubenabstand 45 mm. Glas gelb/rot	



30.580	Brems-Blink-Schlussleuchte <u>mit</u> Kennzeichen-beleuchtung	Vollverchromt Ø 90 mm mit 3 Funktionen, Schraubenabstand 45 mm. Glas rot/rot	
30.581	Brems-Blink-Schlussleuchte <u>ohne</u> Kennzeichenbeleuchtung	Vollverchromt Ø 90mm mit 3 Funktionen, Schraubenabstand 45 mm. Glas rot/rot	
30.582	Brems-Blink-Schlussleuchte <u>mit</u> Kennzeichen-beleuchtung	Gehäuse schwarz, Ø 90 mm mit 3 Funktionen, Schraubenabstand 45 mm. Glas gelb/rot	
30.583	Brems-Blink-Schlussleuchte <u>ohne</u> Kennzeichenbeleuchtung	Gehäuse schwarz, Ø 90 mm mit 3 Funktionen, Schraubenabstand 45 mm. Glas gelb/rot	
30.584	Brems-Blink-Schlussleuchte <u>mit</u> Kennzeichen-beleuchtung	Gehäuse schwarz Ø 90 mm mit 3 Funktionen, Schraubenabstand 45 mm. Glas rot/rot	
30.585	Brems-Blink-Schlussleuchte <u>ohne</u> Kennzeichenbeleuchtung	Gehäuse schwarz Ø 90 mm mit 3 Funktionen, Schraubenabstand 45 mm. Glas rot/rot	







30.574	Brems-Blink-Schlussleuchte mit Kennzeichen-beleuchtung	Gehäuse Chrom, Ring Chrom Ø 90 mm mit 3 Funktionen, Schraubenabstand 45 mm. Glas rot/rot. Hochwertige Qualität	
30.575	Brems-Blink-Schlussleuchte ohne Kennzeichenbeleuchtung	Gehäuse Chrom, Ring Chrom Ø 90 mm mit 3 Funktionen, Schraubenabstand 45 mm. Glas rot/rot, Hochwertige Qualität	
30.576	Brems-Blink-Schlussleuchte mit Kennzeichen-beleuchtung	Messing Ø 90 mm mit 3 Funktionen, Schraubenabstand 45 mm. Glas rot/rot. Hochwertige Qualität	
30.577	Brems-Blink-Schlussleuchte ohne Kennzeichenbeleuchtung	Messing Ø 90 mm mit 3 Funktionen, Schraubenabstand 45 mm. Glas rot/rot. Hochwertige Qualität	
30.421	Brems-Blink-Schlussleuchte mit Kennzeichen-beleuchtung	vollverchromt 95 mm Durchmesser mit 3 Funktionen.	
30.422		Nickel	
30.423	Brems-Blink-Schlussleuchte mit Kennzeichenbeleuchtung	vollverchromt 100 mm Durchmesser mit 3 Funktionen.	
30.424		Nickel	






30.013	Brems-Blink-Schlussleuchte mit Kennzeichenbeleuchtung	Gehäuse verchromt Ø 91 mm mit 3 Funktionen Glas rot/rot	
30.376	Brems-Blink-Schlussleuchte ohne Kennzeichenbeleuchtung	Gehäuse verchromt, Ø 91 mm mit 3 Funktionen Glas rot//rot	
30.425	Brems-Blink-Schlussleuchte mit Kennzeichen-beleuchtung	Ring verchromt Gehäuse schwarz Ø 91 mm mit 3 Funktionen Glas rot/rot	
30.426	Brems-Blink-Schlussleuchte ohne Kennzeichenbeleuchtung	Ring verchromt Gehäuse schwarz Ø 91 mm mit 3 Funktionen Glas rot//rot	
30.120	Brems-Blink-Schlussleuchte mit Kennzeichenbeleuchtung	Gehäuse verchromt Ø 97 mm	
30.121	Brems-Blink-Schlussleuchte ohne Kennzeichen-beleuchtung	Gehäuse verchromt Ø 97 mm	








30.441	Brems-Blink-Schlussleuchte <u>mit</u> Kennzeichenbeleuchtung	Gehäuse schwarz, Ring verchromt, Ø 80 mm mit 3 Funktionen, auch mit Messingring lieferbar. Auch mit Glas gelb/rot lieferbar	
30.318	Brems-Blink-Schlussleuchte <u>ohne</u> Kennzeichenbeleuchtung	Gehäuse Schwarz, Ring verchromt, Ø 80 mm mit 3 Funktionen, auch mit Messingring lieferbar Auch mit Glas gelb/rot lieferbar	
30.434	Brems-Blink-Schlussleuchte <u>mit</u> Kennzeichenbeleuchtung	Gehäuse verchromt, Ring verchromt, Ø 80 mm mit 3 Funktionen. Auch mit Glas gelb/rot lieferbar	
30.435	Brems-Blink-Schlussleuchte <u>ohne</u> Kennzeichenbeleuchtung	Gehäuse verchromt, Ring verchromt, Ø 80 mm mit 3 Funktionen, Auch mit Glas gelb/rot lieferbar	
30.330	Lichtscheibe „STOP“	für die Leuchten 30.314 30.318 30.434 30.435	
30.021	Brems-Blink-Schlussleuchte mit Kennzeichen-beleuchtung	Gehäuse schwarz Ø 100x78 mm mit 2 Funktionen zum Umbau Glas gelb/rot Typgeprüft	



30.022	Brems-Blink-Schlussleuchte ohne Kennzeichen-beleuchtung	Gehäuse schwarz Ø 100x78 mm mit 2 Funktionen zum Umbau Glas gelb/rot Typgeprüft	
30.542	Rückleuchte mit Kennzeichen-beleuchtung	Links 100x40 mm mit Befestigungswinkel	
30.543	Rückleuchte mit Kennzeichen-beleuchtung	Links 100x40 mm mit Befestigungswinkel	
30.544	Rückleuchte mit Kennzeichen-beleuchtung	100x40 mm	
30.391	Blink-Schlussleuchte mit Kennzeichen-beleuchtung	schwarz, Glas rot/rot, Ø 80 mm, mit 2 Funktionen, Umrüstbar auf 3 Funktionen. Auf Anfrage mit Nickel oder Chromring. Org. Hella	
30.392	Blink-Schlussleuchte ohne Kennzeichen-beleuchtung	schwarz Glas rot/rot, Ø 80 mm, mit 2 Funktionen, umrüstbar auf 3 Funktionen. Auf Anfrage mit Nickel oder Chromring. Org. Hella	

30.331	Blink-Schlussleuchte <u>mit</u> Kennzeichenbeleuchtung	schwarz Glas gelb/rot, Ø 80 mm, mit 2 Funktionen, umrüstbar auf 3 Funktionen. e-geprüft org. Hella	
30.332	Blink-Schlussleuchte <u>ohne</u> Kennzeichenbeleuchtung	Schwarz Glas gelb/rot, Ø 80 mm, 2 Funktionen, umrüstbar auf 3 Funktionen. e-geprüft Org. Hella	
30.481	Blink-Schlussleuchte <u>mit</u> Kennzeichenbeleuchtung	Schwarz Glas gelb/rot, Ø 80 mm, mit 2 Funktionen, umrüstbar auf 3 Funktionen. mit Chromring e-geprüft org. Hella	
30.482	Blink-Schlussleuchte ohne Kennzeichenbeleuchtung	Schwarz Glas gelb/rot, Ø 80 mm, mit 2 Funktionen, umrüstbar auf 3 Funktionen. mit Chromring e-geprüft org. Hella	
30.436	Blink-Schlussleuchte <u>mit</u> Kennzeichenbeleuchtung	schwarz Glas gelb/rot, Ø 80 mm, mit 2 Funktionen, umrüstbar auf 3 Funktionen. e-geprüft ZKW	

30.437	Blink-Schlussleuchte <u>ohne</u> Kennzeichenbeleuchtung	Schwarz Glas gelb/rot, Ø 80 mm, 2 Funktionen, umrüstbar auf 3 Funktionen. e-geprüft ZKW	
30.315	Brems-Blink-Schlussleuchte <u>mit</u> Kennzeichenbeleuchtung	Gehäuse schwarz Ring verchromt, Ø 97 mm mit 3 Funktionen Glas rot/rot	
30.319	Brems-Blink-Schlussleuchte <u>ohne</u> Kennzeichenbeleuchtung	Gehäuse schwarz Ring verchromt, Ø 97 mm mit 3 Funktionen Glas rot/rot	
30.373	Brems-Blink-Schlussleuchte <u>mit</u> Kennzeichenbeleuchtung	Gehäuse und Ring verchromt, Ø 97 mm mit 3 Funktionen Glas rot/rot	
30.374	Brems-Blink-Schlussleuchte <u>ohne</u> Kennzeichenbeleuchtung	Gehäuse und Ring verchromt, Ø 97 mm mit 3 Funktionen Glas rot/rot	

30.016	Brems-Blink-Schlussleuchte <u>mit</u> Kennzeichenbeleuchtung	Gehäuse schwarz, Ring verchromt, Ø 97 mm mit 3 Funktionen Glas rot/rot	
30.375	Brems-Blink-Schlussleuchte <u>ohne</u> Kennzeichenbeleuchtung	Gehäuse schwarz, Ring verchromt, Ø 97 mm mit 3 Funktionen Glas rot/rot	
30.442	Schlussleuchte <u>ohne</u> Kennzeichenbeleuchtung	Gehäuse schwarz Ring verchromt, Ø 90 mm mit 1 Funktionen Glas rot	
30.014	Brems-Blink-Schlussleuchte <u>mit</u> Kennzeichenbeleuchtung	Gehäuse schwarz, Ring verchromt, Ø 103 mm mit 3 Funktionen Glas rot/rot	
30.019	Brems-Blink-Schlussleuchte <u>ohne</u> Kennzeichenbeleuchtung	Gehäuse schwarz, Ring verchromt, Ø 103 mm mit 3 Funktionen Glas rot/rot	
30.443	Schlussleuchte <u>ohne</u> Kennzeichenbeleuchtung	Gehäuse schwarz Ring verchromt, Ø 90 mm mit 1 Funktionen Glas rot z.B. als Nebelleuchte	










30.444	Brems-Blink-Schlussleuchte <u>mit</u> Kennzeichenbeleuchtung	Gehäuse schwarz, Ring verchromt, Ø 103 mm mit 3 Funktionen Glas rot/rot	
30.445	Brems-Blink-Schlussleuchte <u>ohne</u> Kennzeichenbeleuchtung	Gehäuse schwarz, Ring verchromt, Ø 103 mm mit 3 Funktionen Glas rot/rot	
30.301	Brems-Blink-Schlussleuchte <u>mit</u> Kennzeichenbeleuchtung	vollverchromt 100 mm Durchmesser mit 3 Funktionen. Glas gelb/rot	
30.304	Brems-Blink-Schlussleuchte <u>ohne</u> Kennzeichenbeleuchtung	vollverchromt 100 mm Durchmesser mit 3 Funktionen. Glas gelb/rot	
30.302	Brems-Blink-Schlussleuchte <u>mit</u> Kennzeichenbeleuchtung	vollverchromt 100 mm Durchmesser mit 3 Funktionen. <u>Glass rot/rot mit „Stop“</u>	
30.323	Brems-Blink-Schlussleuchte ohne Kennzeichenbeleuchtung	vollverchromt 100 mm Durchmesser mit 3 Funktionen. <u>Glas rot/rot mit „Stop“</u>	

30.470	Brems-Blink-Schlussleuchte <u>mit</u> Kennzeichenbeleuchtung	schwarz/Chrom 100 mm Durchmesser mit 3 Funktionen. Glas gelb/rot	
30.469	Brems-Blink-Schlussleuchte <u>ohne</u> Kennzeichenbeleuchtung	schwarz/Chrom 100 mm Durchmesser mit 3 Funktionen. Glas gelb/rot	
30.316	Brems-Blink-Schlussleuchte <u>mit</u> Kennzeichenbeleuchtung	„Scintilla“ Leuchte mit 3 Funktionen verchromt 112x76 mm Nickel auf Anfrage	
30.377	Brems-Blink-Schlussleuchte <u>ohne</u> Kennzeichenbeleuchtung	„Scintilla“ Leuchte mit 3 Funktionen verchromt 112x76 mm Nickel auf Anfrage	
30.432	Brems-Blink-Schlussleuchte <u>mit</u> Kennzeichenbeleuchtung	„Scintilla“ Leuchte mit 3 Funktionen Schwarz 112x76 mm	
30.433	Brems-Blink-Schlussleuchte <u>ohne</u> Kennzeichenbeleuchtung	„Scintilla“ Leuchte mit 3 Funktionen Schwarz 112x76 mm	

30.202	Brems-Schlussleuchte <u>mit</u> Kennzeichenbeleuchtung	Leuchte mit 3 Funktionen Chromring Gehäuse schwarz 120x65 mm	
30.203	Schlussleuchte <u>ohne</u> Kennzeichenbeleuchtung	Leuchte mit 3 Funktionen Chromring Gehäuse schwarz 120x65 mm	
30.401	Brems-Blink-Schlussleuchte <u>mit</u> Kennzeichenbeleuchtung	mit 3 Funktionen 180x82 mm	
30.402	Brems-Blink-Schlussleuchte <u>mit</u> Kennzeichenbeleuchtung	„Mercedes“ mit 3 Funktionen 180x82 mm	
30.403	Brems-Blink-Schlussleuchte <u>mit</u> Kennzeichenbeleuchtung	„Maybach“ mit 3 Funktionen 180x82 mm	
30.313	Rückleuchte	„Lucas“ Ovel Eye  verchromt	










30.398	Brems-Schlussleuchte <u>mit</u> Kennzeichenbeleuchtung	Leuchte mit 2 Funktionen verchromt 130x65 mm	
30.399	Schlussleuchte <u>ohne</u> Kennzeichenbeleuchtung	verchromt Ø 50 mm	
30.200	Leuchte in Tropfenform	Gehäuse verchromt Glas rot 160x70 mm	
30.201	Leuchte in Tropfenform	Gehäuse verchromt Glas rot 160x70 mm	
30.420	Brems-Blink-Schlussleuchte <u>ohne</u> Kennzeichenbeleuchtung	Gehäuse Messing Ø 90mm Durchmesser mit 3 Funktionen, Schraubenabstand 45 mm.	
30.321	Schlussleuchte	110x55 mm Anbau	
30.305	Brems-Blink-Schlussleuchte <u>mit</u> Kennzeichenbeleuchtung	D-Lamp verchromt	







30.306	Brems-Blink-Schlussleuchte <u>mit</u> Kennzeichenbeleuchtung	D-Lamp schwarz	
30.307	Brems-Blink-Schlussleuchte <u>mit</u> Kennzeichenbeleuchtung	D- Lamp Split Abgeteilte Rückleuchte verchromt	
30.308	Brems-Blink-Schlussleuchte <u>mit</u> Kennzeichen-eleuchtung	D- Lamp Split Abgeteilte Rückleuchte schwarz	
30.326	Brems-Blink-Schlussleuchte <u>mit</u> Kennzeichenbeleuchtung	Ø 90 mm Glas rot <u>verchromt</u>	
30.312	Brems-Blink-Schlussleuchte <u>mit</u> Kennzeichen-eleuchtung	Ø 90 mm Glas rot <u>schwarz</u>	
30.405	Brems-Blink-Schlussleuchte <u>mit</u> Kennzeichenbeleuchtung	Ø 90 mm Glas rot/gelb verchromt	







30.406	Brems-Blink-Schlussleuchte <u>mit</u> Kennzeichenbeleuchtung	Ø 90 mm Glas rot/gelb schwarz	
30.396 30.397	Schluss-Kennzeichenleuchte	Ø 36 mm schwarz verchromt	
30.311	Schluss- Bremsleuchte <u>mit</u> Kennzeichenbeleuchtung	Gehäuse schwarz Ø 45 mm mit 2 Funktionen Glas rot/rot	
30.320	Schluss- Bremsleuchte <u>mit</u> Kennzeichenbeleuchtung	Gehäuse schwarz Ø 45 mm mit 2 Funktionen Glas rot/rot Prismen linse	
30.395	Schlussleuchte <u>mit</u> Kennzeichenbeleuchtung	Gehäuse verchromt Ø 30 mm, Länge 130 mm Bosch J38	
30.560	Rückleuchte	Ø 45/60 mm Glas rot mit Kennzeichenleuchte	
30.564 30.565	Rückleuchte	Gummi Helmet Lamp 83x76x90 mm rote Lichtscheiben gelbe Lichtscheiben	

30.021	Brems-Blink-Schlussleuchte <u>mit</u> Kennzeichen-beleuchtung	Gehäuse schwarz Ø 100x78 mm mit 2Funktionen Glas gelb/rot Umbau auf 3 Funktionen möglich Typgeprüft	
30.022	Brems-Blink-Schlussleuchte <u>ohne</u> Kennzeichen-beleuchtung	Gehäuse schwarz Ø 100x78 mm mit 2 Funktionen Glas gelb/rot Typgeprüft	
30.037	Brems-Blink-Schlussleuchte <u>mit</u> Kennzeichen-beleuchtung	Gehäuse schwarz Ø 100x78 mm mit 2 Funktionen Glas rot/rot	
30.038	Brems-Blink-Schlussleuchte <u>ohne</u> Kennzeichen-beleuchtung	Gehäuse schwarz Ø 100x78 mm mit 2 Funktionen Glas rot/rot	
30.039	Blink-Schlussleuchte Mit Kennzeichenbeleuchtung	Ring Chrom Ø 100x78 mm NOS mit Lager Spuren!	
30.031	Blink-Schlussleuchte <u>mit</u> Kennzeichen-beleuchtung	Ø 100x78 mm schwarz e-geprüft	
















30.093	Blink-Schlussleuchte <u>ohne</u> Kennzeichenbeleuchtung	Ø 100x78 mm schwarz e-geprüft	
30.338	Blink-Schlussleuchte ohne Kennzeichenbeleuchtung	Ø 80 mm schwarz e-geprüft	
31.333	Blink-Schlussleuchte <u>mit</u> Kennzeichenbeleuchtung	Ø 80 mm Kunststoffgehäuse e-geprüft	
31.336	link-Schlussleuchte <u>ohne</u> Kennzeichenbeleuchtung	Ø 140 mm Kunststoffgehäuse schwarz e-geprüft	
30.101	Schlussleuchte	Ø 65 mm schwarz  e-geprüft	
30.567	Schlussleuchte	Gummi Gehäuse Ø 68 mm rot	
30.566		gelb	
30.334	Blink-Schlussleuchte mit Kennzeichenbeleuchtung	gelb/rot Ø 90 mm schwarz  k-geprüft	


30.333	Blink-Schlussleuchte ohne Kennzeichenbeleuchtung	Gelb/rot Ø 90 mm schwarz  k-geprüft	
30.389	Blink-Schlussleuchte mit Kennzeichenbeleuchtung	rot/rot Ø 60 mm  e-geprüft	
30.390	Blink-Schlussleuchte ohne Kennzeichenbeleuchtung	rot/rot Ø 60 mm  e-geprüft	
30.091	Brems-Blink-Schlussleuchte mit Kennzeichenbeleuchtung	Ø 120 mm schwarz	
30.092	Brems-Blink-Schlussleuchte ohne Kennzeichenbeleuchtung	Ø 120 mm schwarz	
30.099	Brems-Blink-Schlussleuchte mit Kennzeichenbeleuchtung	Ø 115 mm Kunststoffgehäuse schwarz e-geprüft	

30.098	Brems-Blink-Schlussleuchte ohne Kennzeichenbeleuchtung	Ø 115 mm Kunststoffgehäuse schwarz e-geprüft	
30.093	Brems-Blink-Schlussleuchte mit Kennzeichenbeleuchtung	Ø 140 mm Kunststoffgehäuse schwarz e-geprüft	
30.094	Brems-Blink-Schlussleuchte ohne Kennzeichenbeleuchtung	Ø 140 mm Kunststoffgehäuse schwarz e-geprüft	
30.095	Brems-Blink-Schlussleuchte mit Kennzeichenbeleuchtung	Ø 140 mm Kunststoffgehäuse schwarz e-geprüft	
30.096	Brems-Blink-Schlussleuchte ohne Kennzeichenbeleuchtung	Ø 140 mm Kunststoffgehäuse schwarz e-geprüft	
30.368	Brems-Blink-Schlussleuchte ohne Kennzeichenbeleuchtung	Ø 160 mm Kunststoffgehäuse schwarz mit Chromrahmen e-geprüft	








30.380	Chrom-Einbaurahmen	Ø 160 mm für 30.093, 30.094,30.095, 30.094	
30.514 30.515	Brems-Blink- Schlussleuchte Links mit KZL rechts	105 mm e-geprüft	
30.520	Brems-Blink- Schlussleuchte mit Kennzeichen-beleuchtung	Ø 140 mm Metallgehäuse Schwarz Typgeprüft	
30.363	Blinkleuchte	Glas gelb Ø 130 mm Einbaugehäuse e-geprüft	
30.364	Schluss/Brems-leuchte	Glas rot Ø 130 mm Einbaugehäuse 2 Fassungen e-geprüft	
30.400	Rückleuchte	Glas rot Ø 130 mm 1 Fassung Einbaugehäuse e-geprüft	

30.365	Rückleuchte	Glas weiß Ø 130 mm Einbaugehäuse e-geprüft	
30.366	Blink-Schlussleuchte	Glas gelb/rot Ø 130 mm Einbaugehäuse e-geprüft	
30.404	Rückleuchte NOS	Ø 115 mm (145) Metallgehäuse	
30.430	Rückleuchte Blinkeuchte NOS	Ø 130 mm Metallgehäuse	
30.028	Brems-Blink- Schlussleuchte mit Kennzeichenbeleuchtung	35 grad	
30.029	Brems-Blink- Schlussleuchte ohne Kennzeichenbeleuchtung	35 grad	
30.410 30.411	Brems-Blink- Schlussleuchte mit Kennzeichenbeleuchtung	links rechts VW 1300 nicht E-geprüft!	

30.034	Rückleuchte	Mit Kennzeichenleuchte	
30.035		Ohne Kennzeichenleuchte	









## Eierleuchten MELAS/Hella






Bestell Nr.	Artikel	Information	Abbildung
30.428	Schlussleuchte 3 Funktionen	Eierleuchte MELAS (ähnlich Hella) Messing	
30.429	Schlussleuchte 3 Funktionen	Eierleuchte MELAS (ähnlich Hella) Verchromt	
38.405	Anbauhalter	55x27 mm für Melas/Hella Eierleuchten Mercedes Vorkrieg	
38.406	Anbauhalter	53x26 mm für Melas/Hella Eierleuchten Mercedes Nachkrieg	
38.407	Fassungs-halter	95x65 mm für Mercedes/BMW Eierleuchten	

## Rechteck-Leuchten

Bestell Nr.	Artikel	Information	Abbildung
30.385	Brems-Blink-Schlußleuchte links rechts	158x64x51mm e-geprüft	
30.386			
30.383	Brems-Blink-Schlußleuchte links rechts	282x105x76 mm e-geprüft	
30.384			
30.387	Brems-Blink-Schlußleuchte <u>mit</u> Kennzeichen- beleuchtung	201x76x71 mm Kunststoffgehäuse schwarz e-geprüft links	
30.388		Rechts	
30.381	Brems-Blink-Schlußleuchte <u>ohne</u> Kennzeichen- beleuchtung	201x76x71 mm Kunststoffgehäuse schwarz e-geprüft links	
30.382		Rechts	
30.471	Brems-Blink-Schlußleuchte Links rechts	260x85 mm e-geprüft	
30.472			
30.415	Brems-Blink-Schlußleuchte Links rechts	344x147 mm e-geprüft	
30.416			
30.413	Brems-Blink-Schlußleuchte Links rechts	330x95 mm e-geprüft	
30.414			
30.362	Brems-Blink-Schlußleuchte <u>ohne</u> Kennzeichen- beleuchtung	155x63x37 mm e-geprüft	









30.412	Brems-Blink-Schlußleuchte	Einbauleuchte 280x100 mm e-geprüft	
30.369	Brems-Blink-Schlußleuchte mit und ohne Kennzeichen-beleuchtung	121x121x36 mm e-geprüft  Blinker oben	
30.370	Brems-Blink-Schlußleuchte mit und ohne Kennzeichen-beleuchtung	122x122 mm Blinker Mitte mit und ohne Kennzeichenleuchte durch auswechseln der Lichtscheibe e-geprüft	
30.511	Brems-Blink-Schlußleuchte	99x93x50 mm mit und ohne Kennzeichenleuchte durch Auswechseln der Lichtscheibe e-geprüft	
30.419	Schluß-Blinkleuchte	Ø 82 mm  e-geprüft	
30.509	Brems-Blink-Schlußleuchte	85x95x54 mm	
30.510	Links mit KZL rechts	e-geprüft	
30.501	Brems-Blink-Schlußleuchte	95 x 90 mm	
30.502	Links rechts	e-geprüft	
30.512	Brems-Blink-Schlußleuchte mit KZL	100x103x55 mm  e-geprüft	






30.516	Brems-Blink-Schlußleuchte	103x98x51 mm mit und ohne Kennzeichenleuchte durch auswechseln der Lichtscheibe e-geprüft	
30.417	Brems-Blink- Schlussleuchte	150x60 mm Kunststoff links e-geprüft rechts	
30.418			
30.517	Brems-Blink- Schlussleuchte	120x120x52 mm mit Kenn- zeichenbeleuchtung	
30.518		ohne KZL  e-geprüft	
30.603	Schlussleuchte	Glas gelb/rot 170x90 mm e-geprüft	
30.545	Schlussleuchte	Dreikammer 210x83 mm mit Kennzeichenleuchte	
30.546	Schlussleuchte	Dreikammer 210x83 mm ohne Kennzeichenleuchte	
30.519	Brems-Blink- Schlussleuchte	260x157 mm schwarzes Gummigehäuse e-geprüft	



## Blinkleuchten Rund

Bestell Nr.	Artikel	Information	Abbildung
31.071 31.077 31.076	Blinkleuchte	Aufbau, gelb, Ø 64 mm mit Chromrand Höhe 35 mm -weiß -rot e-geprüft	
31.481 31.486 31.487	Blinkleuchte	Aufbau gelb Ø 64 mm mit Edelstahlrand Höhe 35mm -weiß -rot e-geprüft	
31.471 31.476 31.477	Blinkleuchte	Aufbau gelb Ø 64 mm mit Chromrand höhe 41mm -weiß -rot	
31.091 31.096 31.095 31.097 31.098 31.094 31.099 31.100	Blinkleuchte	gelb Ø 72 mm rot rot m. Kennzeichenbeleuchtung weiß rot/gelb rot/gelb m. Kennzeichenbel. gelb/weiß grün e-geprüft	
31.266	Positions-/ Blinkleuchte	Aufbau, weiß, Ø 64 mm Höhe 35 mm e-geprüft	










31.403	Blinkleuchte	Einbau gelb Durchmesser 72 mm	
31.404		-rot	
31.405		-weiß	
31.406	Blinkleuchte	Einbau gelb Durchmesser 72 mm	
31.407		-rot	
31.408		-weiß	
30.566	Blinkleuchte	Gummi Gehäuse Ø 68 mm gelb	
30.567		Rot als Schlußleuchte	
31.409	Blinkleuchte	Aufbau gelb Ø 64 mm mit Chromrand Höhe 58 mm Typprüfung	
31.291	Blinkleuchte	Ø 72 mm gelb	
31.295		weiß	
31.601	Blinkleuchte	Ø 75 mm e-geprüft	

31.447	Blinkleuchte	Ø 110 mm e-geprüft	
31.402	Blinkleuchte	Ø 54 mm e-geprüft	
31.491	Blinkleuchte	Ø 64 mm Edelstahlring e-geprüft	
31.500	Blinkleuchte	90x65x75 mm Gehäuse aus Guss	
33.127	Blinkleuchte	Ø 140 mm Aufbau	
31.602	Blinkleuchte	Ø 100 mm e-geprüft Chromrand	

## Blinkleuchten Rechteckig

Bestell Nr.	Artikel	Information	Abbildung
31.121	Blinkleuchte	Aufbau 83x40 mm mit Chromrand e-geprüft	
31.122	Blinkleuchte	Aufbau 83x40 mm ohne Chromrand e-geprüft	
31.513	Blinkleuchte	Aufbau, gelb 66x25 mm mit Chromrand	
31.512		-weiß	
31.514		-rot	
31.507	Blinkleuchte	Aufbau, gelb 66x35 mm mit Chromrand	
31.509		-weiß	
31.508		-rot	
31.416	Blinkleuchte	Aufbau, gelb 66x35 mm mit Chromrand	
31.418		-weiß	
31.419		-rot e-geprüft	
31.393	Blinkleuchte	Links 146x66x48 mm	
31.394		Rechts e-geprüft	
31.395	Blinkleuchte	Links 181x66x65 mm	
31.396		Rechts e-geprüft	
31.033	Blinkleuchte	Aufbau 90x55x50 mm Gehäuse verchromt	



31.034	Blinkleuchte	Aufbau 90x55x70 mm Gehäuse schwarz	
31.038	Blinkleuchte/ Positionsleuchte	Aufbau Glas rot 90x55x70 mm Gehäuse schwarz	
31.036	Blinkleuchte	Aufbau 89x38x45 mm gelb e-geprüft	
31.382	Blinkleuchte	82x43x60 mm e-geprüft	
31.037	Blinkleuchte	105x55x45 mm Rand verchromt e-geprüft	
31.039	Blinkleuchte	105x55x45 mm Rand verchromt e-geprüft	
31.400 31.399 31.398	Blinkleuchte gelb Rot weiß	Aufbau 125x138	
31.301	Blinkleuchte	Aufbau 2 Befestigungs-schrauben Abstand 24 mm e-geprüft	
31.401	Blinkleuchte	Aufbau e-geprüft	









31.521	Blinkleuchte	Aufbau, gelb 115x40 mm mit schwarzem Ring	
31.527		-weiß	
31.526		-rot	
31.511	Blinkleuchte	Aufbau, gelb 115x40 mm Edelstahlring	
31.516		-weiß	
31.517		-rot e-geprüft	
31.518	Blinkleuchte	Einbau, gelb 138x67x52(85) mm Edelstahlring e-geprüft	
31.043	Blinkleuchte	175x66 mm e-geprüft	
31.448	Blinkleuchte	90x60x55 mm e-geprüft	
38.395	Schutzgehäuse	Passend zu 31.44-8 Metall	
31.449	Blinkleuchte	90x60x55 mm links e-geprüft	
31.450		rechts	
31.020	Blinkleuchte	gelb 85x85x50 mm e-geprüft	
31.021	Schlussleuchte	rot	
31.022	Positionsleuchte	weiß e-geprüft	


31.521	Blinkleuchte	Aufbau, gelb 115x40 mm mit schwarzem Ring	
31.527		-weiß	
31.526		-rot	
31.511	Blinkleuchte	Aufbau, gelb 115x40 mm Edelstahlring	
31.516		-weiß	
31.517		-rot e-geprüft	
31.023	Blinkleuchte	Doppelblinkleuchte 190x70 m	
31.519	Blinkleuchte	Einbau , weiß 115x67x50	
31.533	Leuchte	Aufbaugehäuse 112x56 mm verchromt/Gehäuse schwarz Glas weiß	
31.539	Leuchte	Aufbaugehäuse 112x56 mm verchromt/Gehäuse schwarz Glas rot	
31.534	Blinkleuchte	Aufbaugehäuse 112x56 mm verchromt/Gehäuse schwarz Glas gelb	

31.465	Blinkleuchte	Anbau 112x60 mm Hochglanz verchromt Glas orange	
33.119	Nebelleuchte	Anbau 112x60 mm Hochglanz verchromt Glas rot	
33.117	Rückfahrleuchte	Anbau 112x60 mm Hochglanz verchromt Glas weiß	
31.497	Blinkleuchte	Anbau 112x60 mm verchromt Glas gelb B Qualität	
31.498	Nebelleuchte	Anbau 112x60 mm verchromt Glas rot B Qualität	
31.499	Rückfahrleuchte	Anbau 112x60 mm verchromt Glas weiß B Qualität	










31.496	Blinkleuchte	Einbaugehäuse 112x56 mm Ring verchromt Glas gelb	
31.537	Rückleuchte	Einbaugehäuse 112x56 mm Ring verchromt Glas rot	
31.538	Leuchte	Einbaugehäuse 112x56 mm Ring verchromt Glas weiß	
31.535	Leuchteneinsatz	Ring, Glas, Reflektor ohne Gehäuse! 112x56 mm verchromt gelb	
31.536	Leuchteneinsatz	Ring, Glas, Reflektor ohne Gehäuse! 112x56 mm verchromt rot	
31.532	Leuchteneinsatz	Ring, Glas, Reflektor ohne Gehäuse! 112x56 mm verchromt weiß	
31.297	Blinkleuchte	170x65x55 mm	

31.293	Blinkleuchte	114x70x50 mm links	
31.294		rechts e-geprüft	
31.296	Blinkleuchte	110x56x45 mm	
31.292	Blinkleuchte	125x55x40 mm e-geprüft	
31.262	Blinkleuchte	Aufbau 128x70x65 mm DB links	
31.263		rechts e-geprüft	
31.264	Blinkleuchte	Einbau 175x60x45 mm MAN e-geprüft	
31.265	Blinkleuchte	Einbau links	
31.268		Rechts e-geprüft	
31.391	Blinkleuchte DB LP	Links 150x45 mm	
31.392		rechts e-geprüft	
31.397	Blinkleuchte	Links und Rechts Daimler Benz e-geprüft	






31.411	Blinkeleuchte	90x25 mm Gummiunterlage Rand Silber e-geprüft	
31.591	Blinkeleuchte	90x25 mm Gummiunterlage e-geprüft	
31.551	Blinkeleuchte	Länge 117 mm Breite 35mm e-geprüft	
31.571	Blinkeleuchte	Länge 114 mm Breite 35mm e-geprüft	
31.415	Blinkeleuchte	Länge 96 mm Breite 38mm e-geprüft	
31.414	Blinkeleuchte	84x26x26 mm e-geprüft	
31.451	Blinkeleuchte	Ø 45 mm e-geprüft	
31.413	Blinkeleuchte	Ø 35 mm e-geprüft	
31.417	Blinkeleuchte	45x40 mm e-geprüft	
31.412	Blinkeleuchte	35x35 mm e-geprüft	







31.258	Blinkleuchte	Aufbau Metallgehäuse verchromt	
31.255	Positions-/Blink-leuchte	Aufbau, verchromt Glas weiß 90x55x70 mm	
31.250		Glas rot e-geprüft	
31.252	Gummiunterlage	für gerade Flächen	
31.253		für gewölbte Flächen	
31.254	Positionsleuchte	Aufbau Metallgehäuse verchromt	
31.259	Blinkleuchte	110x195 mm	
31.444	Positions-/Blink-leuchte	Ø 71 mm, Glas weiß Kunststoffgehäuse Chromrand e-geprüft	
31.445	Positions-Blink-leuchte	Ø 71 mm, Glas weiß Kunststoffgehäuse e-geprüft	
31.367	Positions-leuchte	140x45x50 mm weiß	
31.368		Kunststoffgehäuse Rot e-geprüft	



31.365	Blinkleuchte	160x140 mm	
31.352	Blinkleuchte	100x85 mm	
31.353	Blink-Positions-leuchte	links	
31.354	rot/weiß Fenster	rechts	
31.363	Blinkleuchte	125x90 mm	
31.364	links	e-geprüft	
31.366	Blinkleuchte	165x70 mm	
		DB Henschel e-geprüft	
31.355	Blinkleuchte	100x85 mm	
	ohne e-Prüfzeichen		
31.356	Blink-Positionsleuchte	links	
31.357	Hella 85x64 mm rot/weiß Fenster	rechts	

## Blinkleuchten / Positionsleuchten

Bestell Nr.	Artikel	Information	Abbildung
30.342	Positions-/ Blinkleuchte	Anbau Ø 70 mm verchromt <u>Glas gelb</u>	
30.357	Positions-/ Blinkleuchte	Aufbau Ø 50 mm verchromt <u>Glas weiß</u> Bei Verwendung als Blinkleuchte gelbe Glühlampe verwenden!	
30.356	Positions-/ Blinkleuchte	Anbau Ø 85 mm verchromt <u>Glas weiß</u> Bei Verwendung als Blinkleuchte gelbe Glühlampe verwenden!	
30.427	Positions-/ Blinkleuchte	Anbau Ø 85 mm Ring verchromt Gehäuse schwarz <u>Glas weiß</u> Bei Verwendung als Blinkleuchte gelbe Glühlampe verwenden!	
30.358	Positions-/ Blinkleuchte	Anbau Ø 64 mm, Tiefe 55 mm Gehäuse verchromt <u>Glas weiß</u> Bei Verwendung als Blinkleuchte gelbe Glühlampe verwenden!	

30.440	Blinkleuchte	Anbau Ø 64 mm, Tiefe 55 mm Gehäuse verchromt <u>Glas gelb</u>	
30.359	Blinkleuchte	Anbau Ø 45 mm, Tiefe 110 mm Gehäuse verchromt Glas gelb	
30.505	Blinkleuchte	Anbau Ø 45 mm, Tiefe 110 mm Gehäuse verchromt Glas weiß	
30.350	Positions-/ Blinkleuchte	Aufbau Ø 45mm Tiefe 110 mm Gehäuse verchromt Glas weiß Doppelfaden-Fassung Verwendung als Blinkleuchte gelbe Glühlampe verwenden!	
30.340	Positions- und Blinkleuchte	Aufbau Ø 45mm Tiefe 110 mm Gehäuse verchromt gGas weiß mit Fassung und einer gelben Glühlampe zusätzlich Für Positionsleuchte und Blinker in einem Gehäuse	
30.360	Positions-/ Blinkleuchte	Anbau Ø 45 mm, tiefe 110 mm Gehäuse verchromt Glas frost Doppelfaden-Fassung Chromring Chrom Lucas Emblem	







30.345	Positions-/ Blinkleuchte	Anbau Ø 45 mm, Tiefe 110 mm Gehäuse Verchromt Glas frost Doppelfaden-Fassung Chromring Rotes Lucas Emblem	
37.127	Umbausatz	Für Positionsleuchten als Blink/Positionsleuchte 12 Volt Höhe 35 mm Länge gesamt 63 mm	
30.409	Positions-/ Blinkleuchte	Anbau DB Vorkrieg Ø 45 mm Tiefe 110 mm Verchromt Glas weiß, milch, oder gelb!	
			
30.568	Positionsleuchte	Anbau Ø 65 mm, Tiefe 110 mm <u>Glas weiß</u>	
30.561	Blinkleuchte	Anbau Ø 58 mm verchromt Glas orange	



30.562	Blinkleuchte	Anbau 45x30 mm 38 mm Höhe 44 mm Tiefe. verchromt Glas orange	
30.563	Blinkleuchte	Anbau 60x45 mm 55 mm Tiefe. verchromt Glas orange	
30.378	Positions-/ Blinkleuchte	Anbau Ø 71 mm, Tiefe 137 mm verchromt <u>Glas weiß</u> Bei Verwendung als Blinkleuchte gelbe Glühlampe verwenden!	
30.379	Positions-/ Blinkleuchte	Anbau Ø 76 mm, Tiefe 151 mm Gehäuse verchromt <u>Glas weiß</u> Bei Verwendung als Blinkleuchte gelbe Glühlampe verwenden!	
30.361	Positions-/ Blinkleuchte	Anbau Ø 30 mm, Tiefe 80 mm verchromt <u>Glas weiß</u> Bei Verwendung als Blinkleuchte gelbe Glühlampe verwenden!	

30.530	Blinkleuchte	Anbau 50 mm Durchmesser 90 mm Höhe 80 mm Tiefe. Schwarz Glas gelb	
30.531	Blinkleuchte	Anbau 50 mm Durchmesser 90 mm Höhe 80 mm Tiefe. Schwarz Glas rot	
30.532	Blinkleuchte	Anbau 50 mm Durchmesser 90 mm Höhe 80 mm Tiefe. verchromt Glas gelb	
30.533	Blinkleuchte	Anbau 50 mm Durchmesser 90 mm Höhe 80 mm Tiefe. Verchromt Glas rot	
30.534	Blinkleuchte	Anbau 50 mm Durchmesser 80 mm Höhe 80 mm Tiefe. Schwarz Glas gelb	
30.535	Blinkleuchte	Anbau 80 mm Durchmesser 90 mm Höhe 80 mm Tiefe. Schwarz Glas rot	

30.536	Blinkleuchte	Anbau 80 mm Durchmesser 90 mm Höhe 80 mm Tiefe. verchromt Glas gelb	
30.537	Blinkleuchte	Anbau 80 mm Durchmesser 90 mm Höhe 80 mm Tiefe. Verchromt Glas rot	
30.538	Blinkleuchte	Anbau 50 mm Durchmesser 80 mm Höhe 80 mm Tiefe. Schwarz Glas gelb	
30.539	Blinkleuchte	Anbau 80 mm Durchmesser 90 mm Höhe 80 mm Tiefe. Schwarz Glas rot	
30.540	Blinkleuchte	Anbau 80 mm Durchmesser 90 mm Höhe 80 mm Tiefe. verchromt Glas gelb	
30.541	Blinkleuchte	Anbau 80 mm Durchmesser 90 mm Höhe 80 mm Tiefe. Verchromt Glas rot	


30.407	Positionsleuchte	links verchromt Ø 115 mm Ausladung 170 mm Höhe 210 mm	
30.408	Positionsleuchte	rechts verchromt Ø 115 mm Ausladung 170 mm Höhe 210 mm	
39.120	Glas für Melas Leuchte	rot/rot klar Ø 53 mm	
39.121	Glas für Melas Leuchte	rot-gelb, klar Ø 53 mm	
Weiter Leuchtengläser finden Sie in unserer Sonderliste Leuchtengläser!			
30.103	Positionsleuchte	Ø 65 mm Glas weiß Gehäuse schwarz e-geprüft	
30.346	Positions-/ Blinkeleuchte	Anbau Ø 25 mm, Höhe 55 mm Gehäuse Verchromt <u>Glas Weiß und Rot</u>	



30.347	Positions-/ Blinkleuchte	Anbau Ø 25 mm, Höhe 55 mm Gehäuse schwarz <u>Glas Weiß und Rot</u>	
31.465	Blinkleuchte	Anbau 112x60 mm Hochglanz verchromt Glas orange	
31.534	Blinkleuchte	Aufbaugehäuse 112x56 mm verchromt/Gehäuse schwarz Glas gelb	
31.496	Blinkleuchte	Einbaugehäuse 112x56 mm verchromt Glas gelb	
31.497	Blinkleuchte	Anbau 112x60 mm verchromt Glas Gelb B Qualität	

## Nebelleuchten / Rückfahrleuchten

Bestell Nr.	Artikel	Information	Abbildung
33.119	Nebelleuchte	Anbau 112x60 mm Hochglanz verchromt Glas rot	
33.117	Rückfahrleuchte	Anbau 112x60 mm Hochglanz verchromt Glas weiß	
31.498	Nebelleuchte	Anbau 112x60 mm verchromt Glas rot B Qualität	
31.499	Rückfahrleuchte	Anbau 112x60 mm verchromt Glas weiß B Qualität	
31.537	Rückleuchte	Einbaugehäuse 112x56 mm verchromt Glas rot	
31.538	Leuchte	Einbaugehäuse 112x56 mm verchromt Glas weiß	

31.532	Leuchteneinsatz	Ring, Glas, Reflektor 112x56 mm verchromt weiß	
31.533	Leuchte	Aufbaugehäuse 112x56 mm verchromt/Gehäuse schwarz Glas weiß	
33.117	Rückfahrleuchte	Anbau 112x60 mm Hochglanz verchromt Glas weiß	
33.116	Rückfahrleuchte	95x78 mm Gehäuse Chrom e-geprüft	
33.121	Rückfahrleuchte	124x74 mm Gehäuse Chrom e-geprüft	
38.050	Rückfahrleuchte	Ø 113 mm Gehäuse Chrom e-geprüft	
33.123	Rückfahrleuchte	142x83x64 mm Gehäuse Chrom e-geprüft	
33.100	Rückfahrleuchte	132x65x54 mm Rand verchromt e-geprüft	

33.101	Rückfahrleuchte	153x95x81 mm Gitter und Ring verchromt e-geprüft	
33.126	Rückfahrleuchte	Ø 140 mm Aufbau	
33.130	Rückfahrleuchte	Anbau 97x97 mm	
33.131	Rückfahrleuchte	161x90 mm für hängenden Anbau	
33.133	Rückfahrleuchte	125x85 mm Gehäuse schwarz Kunststoff e-geprüft	
33.134	Rückfahrleuchte	130x73 mm Gehäuse schwarz Kunststoff Anbau e-geprüft	








## Nebelschlussleuchten





Bestell Nr.	Artikel	Information	Abbildung
33.119	Nebelleuchte	Anbau 112x60 mm Hochglanz verchromt Glas rot	
33.112	Nebelleuchte	95x78 mm Gehäuse Chrom e-geprüft	
33.120	Nebelleuchte	124x74 mm Gehäuse schwarz e-geprüft	
38.060	Nebelleuchte	Ø 113 mm Gehäuse Chrom e-geprüft	
33.122	Nebelleuchte	142x83x64 mm Gehäuse Chrom e-geprüft	
33.124	Nebelleuchte	Ø 125 mm e-geprüft	
33.125	Nebelleuchte	Ø 140 mm Aufbau	

33.129	Nebellußleuchte	Anbau 97x97 mm	
33.132	Nebelleuchte	125x85 mm Gehäuse schwarz Kunststoff e-geprüft	

## Positions- und Blinkleuchten

Bestell Nr.	Artikel	Information	Abbildung
30.339	Blink/ Positionsleuchte	Schwarz Glas gelb/weiß, Ø 80 mm  e-geprüft	
31.446	Positionsleuchte	Ø 64 mm	
30.026 30.027	Blink/ Positionsleuchte	160x70 mm links  rechts e-geprüft	
31.099	Blink/ Positionsleuchte	Ø 78 mm  e-geprüft	
30.503 30.504	Blink/ Positionsleuchte	95x90 mm links  rechts e-geprüft	

## Umrissleuchten

Bestell Nr.	Artikel	Information	Abbildung
30.025	Leitkreuzleuchte		
30.040	Positionsleuchte 92x42x37 mm	Aufbau vorne glasklar Hinten rot	
30.041		Vorne schwarz hinten rot	
30.042		Vorne glasklar Hinten schwarz e-geprüft	
30.043	Positionsleuchte 116x42x37 mm	mit Gummipendel vorne glasklar Hinten rot	
30.044		Vorne schwarz hinten rot	
30.045		Vorne glasklar Hinten schwarz e-geprüft	
30.046	Positionsleuchte 116x42x37 mm	mit Gummipendel und Winkel vorne glasklar Hinten rot	
30.047		Vorne schwarz hinten rot	
30.048		Vorne glasklar Hinten schwarz e-geprüft	




30.049	Spurhalteleuchte 83x42x37 mm	Aufbau vorne weiß Hinten schwarz	
30.050		mit Gummipendelhalter	
30.051		mit Gummipendelhalter und Winkel e-geprüft	
30.052	Positionsleuchte Rot/weiß	Ø 70 mm e-geprüft	
31.501	Positionsleuchte Rot/weiß	Ø 64 mm Edelstahlring  e-geprüft	
30.103	Positions- Umrissleuchte weiß	Ø 65 mm schwarz e-geprüft	
31.461	Umrissleuchte	159x192 mm rot/weiß Gummiarm e-geprüft	
31.468	Umrissleuchte	185x122 mm rot/weiß Gummiarm e-geprüft	
31464	Umrissleuchte	85x89 mm rot/weiß Gummigehäuse e-geprüft	

## Winker






Bestell Nr.	Artikel	Information	Abbildung
	Winker in 6 und 12 Volt als Einbau oder Aufbau auf Anfrage		
99.516	Winkersatz 6 Volt	Einbau Mercedes 170	
99.517	Winkersatz 12 Volt	Einbau Mercedes 170	
99.312	Winkersatz 6 Volt	Einbau DKW F 89 und F 91	
99.412	Winkersatz 6 Volt	Einbau VW-Cabrio	
36.300	Abdeckung f. Winker	SWF 435x76 mm	
36.301	Winkersatz 6 Volt	Einbau Armlänge 195 mm 15 mm breite	

36.302	Winkersatz 6 Volt	Aufbau Armlänge 170 mm Kastenmaß 190x40x22 NOS mit Lagerspuren (Flugrost)	
36.303	Winkersatz 12 Volt	Aufbau Armlänge 205 mm Kastenmaß 235x45x19 NOS mit Lagerspuren (Flugrost) Marchal	
36.305	Winkersatz 6 Volt	Einbau mit Gehäuse Armlänge 200 mm Gehäuse 240x60x30mm	
39.015	Scheibe f. Winker	orange 150x12x30 mm Mercedes 170	
39.016	Scheibe f. Winker	gelb 150x12x30 mm Mercedes 170	
39.014	Scheibe f. Winker	orange 180x15x40 mm Lucas	
39.184	Scheibe f. Winker	orange 145x30x12 mm VW Käfer	

36.304	Anschlag- Gummi	Für Hella Pendelwinker 45x30	





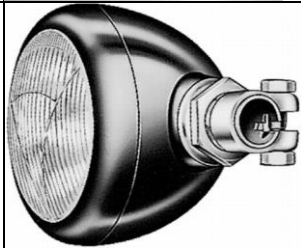



## Warnleuchten


Bestell Nr.	Artikel	Information	Abbildung
90.090	Warnblink- leuchte	mit abklappbarer Aufstellvorrichtung Typgeprüft und nach GGVS	
90.091	Köcher für Warnblinkleuchte 90.090		
90.007	Warndreieck	e-geprüft mit Zulassung nach neusterVorschrift	
90.008	Verband Kasten		
90.002	Historisches Warndreieck	Nicht typgeprüft nur als Historisches Dekorationsstück NOS nur für Fahrzeuge vor Bj. 1954	
90.003	Historische Warnlampe	aus Hostalen, Batteriebetrieben nicht Typgeprüft NOS nur für Fahrzeuge vor Baujahr 1954	

## Such- und Arbeitsleuchten

Bestell Nr.	Artikel	Information	Abbildung
30.371	Sucher	Anbau Ø 115 mm, Lichtaustritt 95 mm Gehäuse verchromt mit Spiegel	
30.372	Sucher	Anbau Ø 115 mm, Lichtaustritt 95 mm Gehäuse verchromt ohne Spiegel	
38.055	Arbeitscheinwerfer	Gehäuse schwarz mit Handgriff und Schalter Lichtaustritt 105 mm e-geprüft	
38.054	Arbeitscheinwerfer	155x125, Gehäuse schwarz mit Schalter Eicher	
38.049	Arbeitscheinwerfer	Lichtaustritt 105 mm Ø 132 mm H3 Gehäuse Gummi	
33.135	Arbeitscheinwerfer	LED 75x75 mm	







## Aufbauscheinwerfer 105 mm


Bestell Nr.	Artikel	Information	Abbildung
38.001	Scheinwerfer	Lichtaustritt 105 mm Ø 150 mm stehend <u>Vollschraube M12</u> Glas gewölbt e-geprüft	
38.006	Scheinwerfer	Lichtaustritt 105 mm Ø 150 mm stehend Chromring <u>Vollschraube M12</u> Glas gewölbt	
38.002 38.003	Scheinwerfer	Lichtaustritt 105 mm Ø 150 mm 90° <u>Rohstutzen 24 mm</u> Glas gewölbt links Rechts e-geprüft	
38.007	Scheinwerfer	Lichtaustritt 105 mm Ø 150 mm stehend <u>Rohstutzen 24 mm</u> Glas gewölbt e-geprüft	
38.004	Scheinwerfer	Lichtaustritt 105 mm Ø 150 mm stehend <u>Vollschraube M 12</u> Dauerabgeblendet e-geprüft	
38.085	Scheinwerfer	Lichtaustritt 105 mm Ø 150 mm stehend Chromring mit <u>Hohlschraube M32</u> <u>SW41</u> 45° nach hinten	

38.052	Scheinwerfer	Lichtaustritt 100 mm Ø 130 mm stehend <u>Vollschraube M 12</u>		
38.018	Scheinwerfer Off Road	Lichtaustritt 105 mm Ø 125 mm H3		





## Aufbauscheinwerfer 130 mm

Bestell Nr.	Artikel	Information	Abbildung
38.015	Scheinwerfer	Lichtaustritt 130 mm Ø 150mm Chromring <u>Rohrschelle 24 mm</u> Glas gewölbt e-geprüft	
38.011	Scheinwerfer	Lichtaustritt 130 mm Ø 150mm Chromring <u>Vollschraube M12</u> Glas gewölbt	
38.010	Scheinwerfer	Lichtaustritt 130 mm Ø 150 mm <u>Hohlschraube M18</u> Glas gewölbt e-geprüft	
38.012	Scheinwerfer	Lichtaustritt 130 mm Ø 150 mm 90° <u>Hohlschraube M18</u> Glas gewölbt links rechts e-geprüft	
38.013			
38.016	Scheinwerfer	Lichtaustritt 130 mm Ø 150 mm 90° <u>Rohstutzen 24 mm</u> gewölbt links rechts e-geprüft	
38.017			
38.019	Scheinwerfer Off Road	Lichtaustritt 130 mm Ø 155 mm H3 Vollschraube M 10	

38.008	Scheinwerfer	Lichtaustritt 130 mm mit Hohlschraube	
38.009		verchromt	
38.074	Scheinwerfer Einbau	Lichtaustritt 130 mm Ø 150 mm  Glas gewölbt e-geprüft	
38.075	Scheinwerfer	Lichtaustritt 125 mm Ø 150 mm Schutzgitter <u>Vollschraube M10</u> Glas gewölbt e-geprüft	
38.079	Scheinwerfer	Lichtaustritt 125 mm Ø 150 mm 95 mm Tiefe Glas plan Hohlschraube M 10	



## Aufbauscheinwerfer 160/167/200 mm

Bestell Nr.	Artikel	Information	Abbildung
38.025	Scheinwerfer	Lichtaustritt 160 mm Ø 180 mm Chromring Glas gewölbt	
38.027	Scheinwerfer	Lichtaustritt 160 mm gerades Glas und Rohrschelle	
32.506	Schweinwerfer- Einsatz	Ø 175 mm Lichtaustritt 160mm Bosch mit Standlicht Ersatz für Alte Sealed Beam Einsätze GM Umrüstzubehör 40er Jahre	
32.504	Schweinwerfer- Einsatz	Ø 175 mm Lichtaustritt 160 mm Bosch ohne Standlicht Neu jedoch Reflektoren zum Teil angelaufen Ersatz für Alte Sealed Beam Einsätze GM Umrüstzubehör 40er Jahre	
38.026	Scheinwerfer	Lichtaustritt 170 mm NATO-Fahrzeuge Rohrschelle e-geprüft	





38.005	Scheinwerfer	Lichtaustritt 200 mm Gesamt 230 mm Rohrschelle Rohr 14mm Magirus und DB	
38.030	Schweinwerfer-einsatz	Lichtaustritt 170 mm Nato-Fahrzeuge	










## Scheinwerfer 132 mm

Bestell Nr.	Artikel	Information	Abbildung
38.11	Scheinwerfer-Einsatz P45t Licht mit Standlicht e-geprüft	Ø 132 mm Gesamt 139 mm	
38.112	Scheinwerfer-Einsatz H4 Licht mit Standlicht e-geprüft	Ø 132 mm Gesamt 139 mm	

## Scheinwerfer 135 mm




Bestell Nr.	Artikel	Information	Abbildung
38.029	Scheinwerfer-Einsatz mit R2 (P45t) Licht ohne Standlicht e-geprüft	Ø 135 mm Gesamt 145 mm Abblend- und Fernlicht in einem Scheinwerfer Verwendbar für Fahrzeuge mit 5 ¾ Einsätzen	
38.024	Scheinwerfer-Einsatz H4 Mit Standlicht mit e-Prüfzeichen	Ø 135 mm Gesamt 145 mm H4-Hauptscheinwerfer für Einbau. Halogen-Fern- und Abblendlicht mit Positionslicht. Mit Gummikappe und 12V-Glühlampe für Positionslicht. Lichtaustritt: Ø 135 mm. Verwendbar für Fahrzeuge mit 5 ¾ - Einsätzen.	
38.031	Scheinwerfer -H1 Fernscheinwerfer e-geprüft	Ø 135 mm Gesamt 145 mm Verwendbar für Fahrzeuge mit 5 ¾ Einsätzen	
38.032	Scheinwerfer -H1 Abblend-scheinwerfer e-geprüft	Ø 135 mm Gesamt 145 mm verwendbar für Fahrzeuge mit 5 ¾ Einsätzen	

38.028	Scheinwerfer -H1 Bi-Focus Abblend-scheinwerfer m. Standlicht e-geprüft	Ø 135 mm Gesamt 145mm Verwendbar für Fahrzeuge mit 5 ¾ Einsätzen Nur in Verbindung mit 38.031	
38.122	Abdeckkappe	Passend für 38.00	
38.033	Scheinwerfer-Einsatz H4 Licht ohne Standlicht e-geprüft	Ø 135 mm Gesamt 145mm Verwendbar für Fahrzeuge mit 5 ¾ Einsätzen SAE J 571	
38.034	Scheinwerfer-Einsatz H4 Licht mit Standlicht e-geprüft	Ø 135 mm Gesamt 145mm Verwendbar für Fahrzeuge mit 5 ¾ Einsätzen SAE J 571	
38.052	Scheinwerfer-Einsatz H4 Licht ohne Standlicht e-geprüft	Ø 135 mm Gesamt 145mm Verwendbar für Fahrzeuge mit 5 ¾ Einsätzen SAE J 571 4 Punkt Befestigung	
38.122	Abdeckkappe	Passend u.a. für 38.031 2 Kabel	
38.123	Abdeckkappe	Passend für 38.032 3 Kabel	





38.124	Abdeckkappe Gummi	Passend u.a. für 38.033 38.034 38.054	
--------	----------------------	--	---



## Scheinwerfer 165 mm







Bestell Nr.	Artikel	Information	Abbildung
38.053	Scheinwerfer-Einsatz H4 Licht ohne Standlicht e-geprüft	Ø 165 mm Gesamt 175 mm Verwendbar für Fahrzeuge mit 7" Einsätzen SAE 6012 u. 6013J 571	
38.108	Scheinwerfer-Einsatz H4 Licht mit Standlicht e-geprüft	Ø 165 mm Gesamt 175 mm Verwendbar für Fahrzeuge mit 7" Einsätzen SAE 6012 u. 6013J 571	
38.109	Scheinwerfer-Einsatz P45 t Licht ohne Standlicht e-geprüft	Ø 165 mm Gesamt 175 mm Verwendbar für Fahrzeuge mit 7" Einsätzen SAE 6012 u. 6013J 571	
38.110	Scheinwerfer-Einsatz P45t Licht mit Standlicht e-geprüft	Ø 165 mm Gesamt 175 mm Verwendbar für Fahrzeuge mit 7" Einsätzen SAE 6012 u. 6013J 571	

## Scheinwerfer Rund & Rechteck


Bestell Nr.	Artikel	Information	Abbildung
38.076	Scheinwerfer-Einsatz	Ø 180 mm VW Golf VW-Transporter VW LT	
38.024	Scheinwerfer-Einsatz mit Standlicht mit e-Prüfzeichen	Ø 135 mm Gesamt 145 mm H4-Hauptscheinwerfer für Einbau. Halogen-Fern- und Abblendlicht mit Positionslicht. Mit Gummikappe und 12V-Glühlampe für Positionslicht. Lichtaustritt: Ø 135 mm. Verwendbar für Fahrzeuge mit 5 ¾- Einsätzen.	
38.121	Scheinwerfer-Einsatz H4 mit Standlicht mit e-Prüfzeichen	Ø 164x103 mm Dreipunkt Befestigung	
38.114	Scheinwerfer-Einsatz H4 ohne Standlicht mit e-Prüfzeichen	Ø 167x107 mm äußere Einsätze bei Japanischen und amerikanischen Fahrzeugen	

38.115	Scheinwerfer-Einsatz H4 mit Standlicht mit e-Prüfzeichen	Ø 167x107 mm äußere Einsätze bei Japanischen und amerikanischen Fahrzeugen	
38.116	H1 Fern-Scheinwerfer- Einsatz mit Standlicht mit e-Prüfzeichen	Ø 167x107 mm Innere Einsätze bei Japanischen und Amerikanischen Fahrzeugen	
38.117	H2 Nebel-Scheinwerfer- Einsatz mit Standlicht mit e-Prüfzeichen	Ø 167x107 mm Innere Einsätze bei Japanischen und Amerikanischen Fahrzeugen	
38.118	Scheinwerfer-Einsatz H4 ohne Standlicht mit e-Prüfzeichen	Ø 190x132 mm Japanischen und amerikanischen Fahrzeugen	
38.119	Scheinwerfer-Einsatz H4 mit Standlicht mit e-Prüfzeichen	Ø 190x132 mm Japanischen und amerikanischen Fahrzeugen	







## Fernscheinwerfer

Bestell Nr.	Artikel	Information	Abbildung
38.046	Fernscheinwerfer	Cibie Oscar 180 mm e-Prüfzeichen	
38.047	Fernscheinwerfer	Cibie Oscar 200 mm e-Prüfzeichen	
38.064	Fernscheinwerfer	Ø 160 mm Gehäuse verchromt e-Prüfzeichen	
38.040	Fernscheinwerfer	Ø 165 mm Gehäuse schwarz e-Prüfzeichen	
38.066	Fernscheinwerfer	Ø 185 mm Gehäuse schwarz e-Prüfzeichen	
38.042	Fernscheinwerfer	161x90 mm Gehäuse schwarz e-Prüfzeichen	









38.044	Fernscheinwerfer	195x86 mm Gehäuse Chrom e-Prüfzeichen	
38.035	Fernscheinwerfer	242x133 mm Gehäuse Chrom e-Prüfzeichen	
38.037	Fernscheinwerfer	195x96 mm Gehäuse schwarz e-Prüfzeichen	

## Nebelscheinwerfer

Bestell Nr.	Artikel	Information	Abbildung
38.063	Nebelscheinwerfer	Ø 160 mm Gehäuse verchromt e-Prüfzeichen	
38.041	Nebelscheinwerfer	Ø 165 mm Gehäuse schwarz e-Prüfzeichen	
38.067	Nebelscheinwerfer	Ø 185 mm Gehäuse schwarz e-Prüfzeichen	
38.043	Nebelscheinwerfer	161x90 mm Gehäuse schwarz e-Prüfzeichen	
38.039	Nebelscheinwerfer	195x86 mm Gehäuse Chrom e-Prüfzeichen	
38.038	Nebelscheinwerfer	195x96 mm Gehäuse schwarz e-Prüfzeichen	

38.036	Nebelscheinwerfer	242x133 mm Gehäuse Chrom e-Prüfzeichen	
38.077	Nebelscheinwerfer	153x90 mm Metallgehäuse schwarz Ohne e-Prüfzeichen	
38.078	Nebelscheinwerfer	112x49 mm mit Halterung Satz mit 2 Stück ohne e-Prüfzeichen	
38.049	Nebelscheinwerfer	105x80 mm mit Halterung Satz mit 2 Stück ohne e-Prüfzeichen	

## Rallyezubehör



Bestell Nr.	Artikel	Information	Abbildung
38.057	Abdeckkappe Hella 1000	Kunststoff Ø 190 mm	
38.058	Abdeckkappe Cibie	Kunststoff Ø 180 mm	
38.059	Abdeckkappe Cibie	Kunststoff Ø 200 mm	
38.021	Halter für Scheinwerfer	Mittelteil mit links und Rechtsgewinde verstellbar	
38.022	Halter für Scheinwerfer	Klemmhalter für Stoßstangen	
38.023	Halter für Schweinwerfer	Zweipunktbefestigung für vibrationsfreie Montage der Schweinwerfer	



38.120	Halter für Scheinwerfer	Schraubhalter für Stoßstangen	
35.202	Leselampe	Flexibel Soffitte Länge 250 mm für Zigarettenanzünder	
35.208	Leselampe	Flexibel Halogenbirne Länge 200 mm für Zigarettenanzünder	
35.209	Leselampe	Flexibel Halogenbirne Länge 200 mm für Festmontage	
35.210	Leselampe	mit Universalhalter zum Schrauben und Kleben. Abnehmbar mit Kabel und Stecker	
35.201	Leselampe	Flexibel 455 mm läng mit seitlichem Lichtaustritt Umschaltbar für weißes oder rotes Licht Festmontage	
96.003	Leseleuchte	LED mit Clip	
35.230	Leseleuchte	Flexibel Halogenbirne Arm 160mm länge Mit Stecker für Zigarrenanzünder	

35.231	Leseleuchte	Flexibel Halogenbirne Arm 195 mm für Festanbau	
35.232	Leseleuchte	Flexibel Halogenbirne Arm 500 mm für Festanbau	
35.234	Leseleuchte	Flexibel Spot LED Arm 150 mm für Festanbau	
35.235	Leseleuchte	Flexibel Spot LED Arm 400 mm für Festanbau	
35.236	Leseleuchte	Flexibel Spot LED Arm 150 mm mit Stecker für Zigarrenanzünder	
35.204	Leseleuchte	Flexibel Glühlampe Länge 500 mm für Festanbau	


## Kennzeichenleuchten

Bestell Nr.	Artikel	Information	Abbildung
34.421	Kennzeichenleuchte	schwarz, Metall 82x26x31 mm  e-geprüft	
34.427	Kennzeichenleuchten	Chrom, Metall 82x26x31 mm  e-geprüft	
34.238	Kennzeichenleuchten	schwarz Kunststoff 82x26x31 mm  e-geprüft	
34.232	Kennzeichenleuchte	schwarz, Kunststoff 105x55x40 mm  e-geprüft	
34.233	Kennzeichenleuchte	verchromtes Gehäuse Kunststoff 105x55x40 mm e-geprüft	
34.234	Kennzeichenleuchte	schwarz, Kunststoff Kunststoff Fester Distanzsockel 105x55x70 mm e-geprüft	
34.235	Kennzeichenleuchte	verchromtes Gehäuse Kunststoff Fester Distanzsockel 105x55x70 mm e-geprüft	



34.615	Kennzeichenleuchte	Chrom, Metall 110x48x41 mm	
34.432	Kennzeichenleuchte	Chrom, Metall 110x55x40 mm	
34.431	Kennzeichenleuchten	schwarz Metall 110x55x40 mm	
34.614	Kennzeichenleuchte	Metall Chrom Aufbau 165x45x65 mm	
34.608	Nummerntafelleuchte	Ø 35 mm Länge 345 mm	
34.602	Kennzeichenleuchte	Kunststoff verchromt 70x35x45 mm	
34.248	Kennzeichenleuchte	Metall verchromt 87x27x22 mm	
34.200	Kennzeichenleuchte	Metall Ø 35 mm 88x64 mm Olivgrün	
34.611	Kennzeichenleuchte	Metall Chrom Aufbau 66x30 mm	

34.612	Kennzeichenleuchte	Metall Chrom Aufbau 60x36x35 mm	
34.601	Kennzeichenleuchten	Kunststoff Silber Einbau 83x31,5 mm e-geprüft	
34.604	Kennzeichenleuchten	Kunststoff Chrom Einbau 83x31,5 mm e-geprüft	
34.603	Kennzeichenleuchten	Metall schwarz Aufbau 300x56x68 mm e-geprüft	
34.609	Kennzeichenleuchten	Metall Chrom Aufbau 300x56x68 mm e-geprüft	
34.605	Kennzeichenleuchten	Kunststoff Silber Aufbau 260x40x35 mm	
34.606	Kennzeichenleuchten	Kunststoff Silber Aufbau 300x54x453x31,5 mm e-geprüft	
34.616	Kennzeichenleuchten	Kunststoff Silber Aufbau 266x42x43 mm	
34.433	Kennzeichenleuchten	schwarz Kunststoff 110x55x40 mm	



34.435	Kennzeichenleuchte	schwarz, Kunststoff 80x27x31 mm  e-geprüft	

## D-Schilder

Bestell Nr.	Artikel	Information	Abbildung
90.016	D-Schild beleuchtet	verchromt 170x125 mm	
90.017	D-Schild beleuchtet	verchromt 200x145 mm	



## Innenleuchten


Bestell Nr.	Artikel	Information	Abbildung
35.195	Innenleuchte	Metall verchromt Ø 115 mm	
35.171	Innenleuchte	Kunststoff verchromt Ø 160 mm	
35.172	Innenleuchte	Metall mit Schalter Ø 160 mm	
35.206	Innenleuchte	Metall verchromt Ø 88 mm	
35.189	Innenleuchte	Metall Einbau Alu Poliert mit Schalter Ø 120 mm	
35.194	Innenleuchte	Metall verchromt Ø 28 mm Kappe als Schalter	
35.102	Innenleuchte	Metall verchromt Ø 25 mm Länge 90 mm	

35.104	Innenleuchte	Metall verchromt Ø 40x75 mm	
35.103	Innenleuchte Kennzeichenleuchte Lucas	Metall verchromt Ø 37x70 mm	
35.106	Innenleuchte Kennzeichenleuchte Bosch	Metall Ø 37x70 mm	
35.191	Innenleuchte	Metall Schwarz/Chrom 132x31 mm Einschalten durch öffnen der Blende	
35.163	Innenleuchte	Kunststoff verchromt 135x50x30 mm mit Schalter	
35.162	Innenleuchte	Kunststoff verchromt 135x50x30 mm mit Schalter	
35.189	Innenleuchte	Chromring 170x45x35 mm Einschalten durch Schieben der Lichtscheibe	
35.152	Innenleuchte	Kunststoff 165x35x25 mm mit Schalter	

35.183	Innenleuchte mit Schalter	86x28 mm verchromt	
35.181	Innenleuchte mit Schalter	86x28 mm	
35.187	Innenleuchte	Metall verchromt 87x23x30 mm	
35.207	Innenleuchte	Metall Rand verchromt 140x45 mm Milchglas	
35.237		-Klarglas	
35.186	Innenleuchte	140x45 mm Metall verchromt Milchglas	
35.239		-Klarglas	
35.173	Innenleuchte	355 x 60 mm mit 2 Neonröhren 12 Volt 0-1-2	
35.199	Innenleuchte mit Schalter	112x45 mm verchromt	
35.197	Innenleuchte	220x100 mm Verchromt	
35.165	Innenleuchte	Metall verchromt Ø 104 mm	



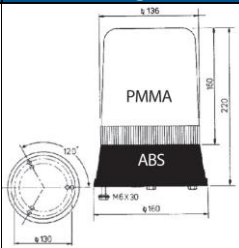
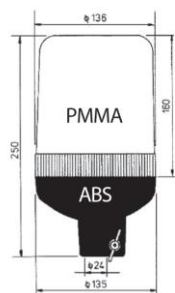
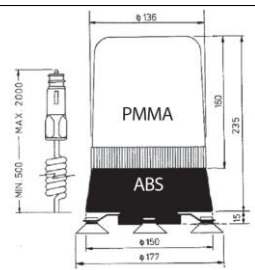
35.166	Innenleuchte	Metall verchromt Ø 145 mm	
35.168	Innenleuchte	205x70 mm mit Schalter	
35.167	Innenleuchte	200x75 mm mit 2 Schalter	
35.169	Einbaurahmen für Innenleuchten	240x115 mm	
35.100	Innenleuchte	600x65x35 mm 24 Volt Neonleuchte Ein/Ausschalter Rand Silber	
90.011	Klemmlampe „KACO“		
35.105	Innenleuchte	65x25 mm verchromt	

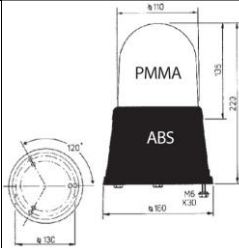


35.101	Innen oder Kennzeichen- leuchte	Metall verchromt Ø 14 mm Nicht wasserdicht!	
--------	------------------------------------	--	---

## Handlampen

Bestell Nr.	Artikel	Information	Abbildung
90.092	Handlampe	mit Stecker	
90.093	Handlampe	mit Krokodilklemmen	
35.200	Handscheinwerfer	Lichtaustritt 130 mm mit Spiralkabel	






## Rundumleuchten

Bestell Nr.	Artikel	Information	Abbildung
39.050	Rundumkennleuchte Ø 110	gelb mit 12V Halogenlampe	
39.051		blau mit 12V Halogenlampe	
39.901		gelb mit 24 Volt Halogenlampe	
39.902		blau mit 24 Volt Halogenlampe	
39.052	Rundumkennleuchte Ø 110	gelb mit 12V Halogenlampe	
39.053	Rohrbefestigung	blau mit 12V Halogenlampe	
39.903		gelb mit 24 Volt Halogenlampe	
39.904		blau mit 24 Volt Halogenlampe	
39.054	Rundumkennleuchte Ø 110	gelb mit 12V Halogenlampe	
39.055	Magnetfuß	blau mit 12V Halogenlampe	
39.905		gelb mit 24 Volt Halogenlampe	
39.906		blau mit 24 Volt Halogenlampe	
39.056	Rundumkennleuchte Ø 130	gelb mit 12V Halogenlampe	
39.057		blau mit 12V Halogenlampe	
39.907		gelb mit 24 Volt Halogenlampe	
39.908		blau mit 24 Volt Halogenlampe	

39.056	Rundumkennleuchte Ø 110	gelb mit 12V Halogenlampe	
39.057		blau mit 12V Halogenlampe	
39.907		gelb mit 24 Volt Halogenlampe	
39.908		blau mit 24 Volt Halogenlampe	
39.929	Rundumkennleuchte Ø 145 mm	gelb mit 12V Halogenlampe	
39.930	Sockel 220 mm	blau mit 12V Halogenlampe	
39.932	Rundumkennleuchte	Ø 130 mm Gelb mit 12V Halogenlampe Mit Magnetbefestigung	
Ersatzteile für alte Rundumkennleuchten lieferbar.			





## Rundumleuchten Ersatzteile

Bestell Nr.	Artikel	Information	Abbildung
39.900	Ersatzglas für Hella Rundumleuchte	Ø Gesamt 180 mm Höhe 190 mm Ø Kuppel 145 mm Bajonettverschluss blau	
39.928	Ersatzglas für Hella Rundumleuchte	Ø Gesamt 180 mm Höhe 190 mm Ø Kuppel 145 mm Bajonettverschluss gelb	
39.924	Ersatzglas für Hella Rundumleuchte	Ø Gesamt 112 mm Höhe 125 mm NOS mit Lager Spuren	
39.925	Gummiunterlage für Schräge Flächen	Ø Gesamt 145 mm	
39.926	Ersatzglas für Bosch Rundumleuchte	Ø Gesamt 112 mm Höhe 125 mm Blau	
39.927	Ersatzglas für Bosch Rundumleuchte	Ø Gesamt 112 mm Höhe 125 mm gelb	
	Ersatzteile für alte Rundumkennleuchten Lieferbar.		








## Rundumleuchten Zubehör








Bestell Nr.	Artikel	Information	Abbildung
39.910	Aufsteckrohr	1 polig	
39.911		2polig	
39.914	Aufsteckrohr mit Schraubbefestigung		
39.915	Aufsteckrohr mit Schraubbefestigung	mit 90 mm Anbauwinkel	
39.916		mit 50 mm Anbauwinkel	
39.918	Aufsteckrohr mit Schraubbefestigung	1 polig	
39.919		2polig	
39.917	Aufsteckrohr mit Schraubbefestigung	Winkel justierbar	
39.920	Aufsteckrohr		
39.921	Aufsteckrohr		
39.922	Aufsteckrohr	Länge 100 mm	
39.912	Gummi für Aufsteckrohr		
39.923	Schraube für Befestigung von Rundumkennleuchten		
39.931	Tonfolgeschalter	Eisemann/Bosch SH/HEM 6 Volt Tonfolgeanlage nach DIN 14630	

## Rückstrahler 40 – 50 mm

Bestell Nr.	Artikel	Information	Abbildung
36.252	Rückstrahler	Ø 42 mm Zentralschraube Alu Rand für schräge Flächen und Schutzbleche	
36.247	Rückstrahler	Ø 43 mm Alurahmen mit Halter	

## Rückstrahler 50 – 60 mm





Bestell Nr.	Artikel	Information	Abbildung
36.231	Rückstrahler	Ø 50 mm verchromt Zentralschraube	
36.232	Rückstrahler	Ø 50 mm Messing Zentralschraube	
36.248	Rückstrahler	Ø 50 mm Nickel Zentralschraube	
36.244	Rückstrahler	Ø 50 mm verchromt Zentralschraube Breiter Chromrahmen	
36.273	Rückstrahler	Ø 50 mm Messing Zentralschraube Breiter Messingrahmen	
36.215	Rückstrahler	Ø 50 mm verchromt Zentralschraube Echtglas 30er Jahre	
36.249	Rückstrahler	Ø 50 mm verchromt Zentralschraube	

36.246	Rückstrahler	Ø 50 mm Zentralschraube Messing	
36.255	Rückstrahler	Ø 50 mm Metallrand Zentralschraube Verchromt	
36.218	Rückstrahler	Ø 55 mm Alurahmen Zentralschraube	
36.240	Rückstrahler	Ø 56 mm Alurahmen Zentralschraube	
36.267	Rückstrahler	Ø 56 mm Breiter-Alurahmen Zentralschraube	
36.251	Rückstrahler	Ø 56 mm Lasche Alurand	
36.253	Rückstrahler	Ø 56 mm Zentralschraube Alurand Prismenoptik	















36.250	Rückstrahler	Ø 57 mm Zentralschraube Alurand	
36.266	Rückstrahler ULO  NOS	Ø 60 mm Zentralschraube Alurand für Schutzbleche gewölbt	
36.219	Rückstrahler	Ø 64 mm Breiter-Alurahmen Zentralschraube	
36.274	Rückstrahler	Ø 57 mm Zentralschraube Chromrand Prismenoptik gewölbt	









## Rückstrahler 70 – 80 mm

Bestell Nr.	Artikel	Information	Abbildung
36.275	Rückstrahler	Ø 70 mm Zentralschraube Prismenoptik Gummigehäuse	
36.245	Rückstrahler	Ø 71 mm verchromt Zentralschraube	
36.254	Rückstrahler	Ø 80mm Metallrand	
36.371	Rückstrahler	Ø 80 mm Alurahmen Zentralschraube	
35.219	Rückstrahler	Ø 103mm Alurahmen Zentralschraube	











## Rückstrahler Diverse






Bestell Nr.	Artikel	Information	Abbildung
35.224	Rückstrahler Eckig	61 x 42 mm Aluminiumgehäuse	
36.269	Rückstrahler Dreieckig	85 x 85 mm Aluminiumgehäuse	
36.217	Rückstrahler	Ø 65 mm Gummi/Alurahmen Zentralschraube	
36.202	Rückstrahler	Ø 90 mm Gummi/Alurahmen Zentralschraube	
36.256	Rückstrahler	Ø 115 mm Gummi/Alurahmen Zentralschraube	
36.203	Rückstrahler	Ø 125 mm Gummi/Alurahmen Zentralschraube Breiter Gummirand	

36.233	Rückstrahler	<p>Ø 40 mm Gummieinfassung Schräg Zentralschraube</p>	
36.204	Rückstrahler	<p>Ø 100/75 mm Gummi/Alurahmen 2 Laschen Breiter Gummirand</p>	
36.205	Rückstrahler	<p>Ø 125/100 mm Gummi/Alurahmen 2 Laschen Breiter Gummirand</p>	
36.201	Rückstrahler	<p>Ø 95 mm Kunststoffrahmen Zentralschraube</p>	
36.212	Rückstrahler	<p>Ø 83 mm Kunststoff Zentralschraube</p>	
36.271	Rückstrahler	<p>Ø 95 mm Kunststoffrahmen Zentralschraube</p>	

36.272	Rückstrahler gelb	Ø 95 mm Kunststoffrahmen Zentralschraube	
36.207 36.227 36.228	Rückstrahler rot Rückstrahler gelb Rückstrahler weiß	Ø 60 mm PVC selbstklebend	
36.229 36.230 36.234	Rückstrahler rot Rückstrahler gelb Rückstrahler weiß	Ø 60 mm PVC Bohrung 6mm	
36.263 36.264 36.265	Rückstrahler rot Rückstrahler gelb Rückstrahler weiß	Ø 80 mm PVC selbstklebend	
36.260	Rückstrahler rot	Ø 120 mm PVC 2 Bohrung 6mm	
36.235 36.237 36.236	Rückstrahler rot Rückstrahler gelb Rückstrahler weiß	70x31,5 mm PVC selbstklebend	
36.257	Rückstrahler rot	94x44 mm PVC 2 Bohrungen	
36.238 36.239 36.240	Rückstrahler rot Rückstrahler gelb Rückstrahler weiß	94x44 mm PVC selbstklebend	





36.258	Rückstrahler rot	92x62 mm	
36.259	Rückstrahler gelb	PVC 2 Bohrungen 6,5 mm	
36.261	Rückstrahler rot	122x33 mm	
36.262	Rückstrahler gelb	PVC	
36.241	Rückstrahler rot	115x75 mm	
36.243	Rückstrahler gelb	PVC	
36.242	Rückstrahler weiß	2 Bohrungen 6,5 mm	
36.268	Rückstrahler rot	130x42 mm PVC Zentralschraube	
36.270	Rückstrahler rot	130x42 mm Aluminium Zentralschraube	
36.208	Rückstrahler	Ø 70 mm Gummi/Alurahmen mit Pendelhalter 165 mm	
36.209	Rückstrahler	Ø 70 mm Gummi/Alurahmen mit Pendelhalter 374 mm	
36.210	Rückstrahler	Ø 80 mm Gummi/Alurahmen mit Pendelhalter 400 mm	
36.211	Rückstrahler	Ø 125 mm Gummi/Alurahmen mit Pendelhalter 425 mm	
35.211	Dreieckrückstrahler	Kunststoff 2 Befestigung Schrauben 150x150 mm	










35.220	Dreieckrückstrahler	Kunststoff/Gummi 2 bef. Schrauben 170x170 mm,	
35.214	Dreieckrückstrahler	Metall 4 Reflektoren 2 bef. Schrauben 160x160 mm	
35.221	Dreieckrückstrahler	Metall 4 Reflektoren 2 Laschen 160x160 mm	
35.213	Dreieckrückstrahler	Gummi 4 Reflektoren 2 bef. Schrauben 170x170 mm	
35.212	Dreieckrückstrahler	Gummi I 4 Reflektoren 2 Laschen 160x160 mm	
35.222	Dreieckrückstrahler	Gummi /Metall 4 Reflektoren 2 bef. Schrauben 190x190 mm	
36.224	Pendelhalter	150 mm	
36.221		200 mm	
36.222		250 mm	
36.226		300 mm	
36.223		350 mm	
36.225		400 mm	

## Kontrollleuchten





Bestell Nr.	Artikel	Information	Abbildung
36.112	Kontrollleuchte Bosch	rot Ø 12 mm Aluminiumkappe	
36.114	Kontrollleuchte Bosch	blau Ø 12 mm Aluminiumkappe	
36.115	Kontrollleuchte Bosch	Grün Ø 12 mm Aluminiumkappe	
36.116	Kontrollleuchte Bosch	gelb Ø 12 mm Aluminiumkappe	
36.025	Kontrollleuchte	grün Ø 12 mm Chromkappe	
36.050	Kontrollleuchte	rot Ø 10,5 mm zum Klemmen	
39.180		Ersatzlichtkappe	
36.051	Kontrollleuchte	grün	
36.175 36.176 36.177 36.178	rot blau grün gelb	Kontrollleuchte Ø 8 mm Chromkappe LED 12 Volt! Nicht auswechselbar	


36.179	Kontrollleuchte	Rot Ø 12 mm Bohrdurchmesser 8mm mit Schriftscheibe	
36.120	rot	Kontrollleuchte	
36.121	blau	Ø 17,5 mm	
36.122	grün	Aluminiumkappe	
36.123	gelb		
36.060	rot	Kontrollleuchte	
36.061	blau	Ø 8,5 mm	
36.062	grün	Aluminiumkappe	
36.063	gelb		
36.140	rot	Kontrollleuchte	
36.141	blau	Ø 13 mm	
36.142	grün	Chromkappe	
36.143	gelb		
36.040	rot	Kontrollleuchte	
36.041	blau	Ø 17,5 mm	
36.042	grün		
36.043	gelb		
36.130	rot	Kontrollleuchte	
36.131	blau	Ø 17,0 mm	
36.132	grün	Ring Schwarz	
36.138	gelb		
36.133	rot	Kontrollleuchte	
36.134	blau	Ø 17,0 mm	
36.135	grün	Ring Elfenbein	
36.136	gelb		
36.030	rot	Kontrollleuchte	
36.031	blau	Ø 12,5 mm	
36.032	grün		
36.033	gelb		
36.170	rot	Kontrollleuchte	
36.171	blau	Ø 12,0 mm	
36.172	grün	zum klemmen	
36.173	gelb		



36.150	Rot	Kontrollleuchte Ø 17,0 mm	
36.026	rot, blau, gelb, grün	Kontrollleuchte Ø 35,0 mm	
36.027	3x gelb 1x rot		
36.020	rot	Kontrollleuchte Ø 13 mm	
36.021	blau	Kappe schwarz	
36.022	grün		
36.023	gelb		
36.001	Rot	Kontrollleuchte Ø 15/12 mm	
36.091	rot	Kontrollleuchte Ø 17 mm	
36.092	blau		
36.093	grün		
36.094	gelb		
36.075	rot	Kontrollleuchte Ø 17 mm	
36.076	blau	Alurand	
36.077	grün		
36.078	gelb		
36.161	rot	Kontrollleuchte Ø 17 mm	
36.162	grün		
36.163	gelb		
36.002	Kontrollleuchte	Ø 17 mm mit Auswechselbaren Lichtscheiben in rot, blau, gelb, grün	
36.003	Kontrollleuchte	Ø 10,5 mm mit Auswechselbaren Lichtscheiben in rot, blau, gelb, grün	














36.014	Kontrollleuchte	Ø 36/24 mm 3x rot NOS	
36.050	Kontrollleuchte	Rot mit Messingring Ø 10,5 mm zum Klemmen Schraubanschluss	
39.180		Ersatzlichtkappe	
36.053 36.054 36.055 36.056	rot blau grün gelb	Kontrollleuchte Ø 14 mm Chromkappe LED 12 Volt! Nicht auswechselbar	
36.004 36.006 36.005	rot grün gelb	Kontrollleuchte Ø 18 mm	
36.007 36.008	Rot Grün	Kontrollleuchte Ø 27/17 mm	
97.144	Schriftscheibe	Temperatur Ø 20/15 mm	
97.186	Schriftscheibe	Winker Ø 20/15 mm	
97.187	Schriftscheibe	Ampere Ø 20/15 mm	

36.216	Glas für Kontrollleuchten	Durchmesser 18 mm rot BMW		
39.217		gelb		

## Fassungen

Bestell Nr.	Artikel	Information	Abbildung
37.010	Fassung BA 15s	mit Lasche 1polig	
37.020	Fassung BA 15d	mit Lasche 2 polig	
37.070	Fassung BA 15S	mit Ring 1 polig	
37.080	Fassung BA 15d	mit Ring 2 polig	
37.056	Fassung BA 15S	1 polig	
37.111	Fassung BA 15d	2 polig	
37.040	Fassung BA 15S	1 polig Kabeleinführung von unten	
37.110	Fassung BAY 15d	2 polig Versetzte Stifte	
37.120	Fassung BA 15S	1 polig mit Kabel	
37.041	Fassung BA 15s	1 polig	
37.090	Fassung BA 7s	Metall 1 polig	
37.030	Fassung BA 9s	Metall 1 polig	
37.090	Fassung BA 7s	Kunststoff 2 polig	



37.031	Fassung BA 9s	Kunststoff 2 polig	
37.032	Fassung BA 9s	Kunststoff 2 polig kurz	
37.122	Fassung f. Glassockellampen	W2x4,6d	
37.123		W2,1x9,5d	
37.124	Fassung f. Glassockellampen	W2x4,6d	
37.126	Fassung für Glassockellampen	T 12	
37.101	Doppelfassung BA 15d	mit Halter zum Umbau von Leuchten	
37.102	Doppelfassung BA 15d	2x BA 15d mit Gewindebefestigung	
37.050	Soffittenhalter	aus Kunststoff	
37.051	Soffittenhalter	aus Kunststoff 2-fach	
37.052	Soffittenhalter	aus Kunststoff	
37.053	Fassung	mit Winkel 1 polig	

37.054	Fassung	für 2 Soffitten	
37.055	Fassung	für 2 Soffitten	
46.994	Fassung für Reflektoren	Für BA 20D aus Metall Ø 62 mm	
46.992	Verschraubung für Scheinwerfer	aus Metall verchromt Ø 23 mm	
47.011	Stecker für Biluxlampen		
46.997	Stecker für Biluxlampen		
47.034	Fassung für Biluxlampen		
47.016	Fassung für Reflektoren	aus Kunststoff mit Standlicht Ø 40 mm für BA 20 d	




47.000	Fassung für Reflektoren	aus Metall mit Standlicht Ø 40 mm	
46.999	Fassung für Reflektoren	aus Metall mit Standlicht Ø 45 mm	
46.998	Fassung für Reflektoren	aus Metall mit Standlicht Ø 61 mm	
97.132	Fassung	für Scheinwerfer Opel Ø 68 mm	


## Reflektoren

Bestell Nr.	Artikel	Information	Abbildung
38.095 38.099 38.096 38.097 38.104	Dichtgummi für Streuscheiben Bosch	Ø 85-120 mm Ø120-150 mm Ø150-180 mm Ø180-220 mm Ø230-270 mm	
38.090 38.091 38.092 38.093 38.094	Dichtgummi für Streuscheiben Hella	Ø 105 mm Ø 130 mm Ø 160 mm Ø 180 mm Ø 200 mm	
39.250	Streuscheibe Bosch	Ø 168 mm Lichtaustritt 170 mm	
32.505	Streuscheibe Bosch	Ø 168 mm Lichtaustritt 160 mm	
97.330	Streuscheibe	Ø 190 mm Lichtaustritt 180 mm	





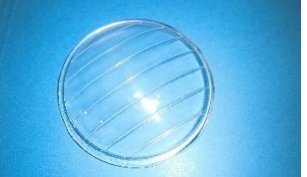

## Reflektoreneinsätze



Art. Nr.	Lichtaustritt	Ø Außen	Ø Fassung	Höhe	
38.070	105	114	40	33	
38.071	130	140	40	58	
38.072	160	172	45	70	
38.073	200	215	45	96	

## Streuscheiben gewölbt

Art. Nr.	Lichtaustritt	Außen Ø	Höhe	
38.080	105	111	20	
38.081	130	135	24	
38.082	160	168		
38.083	170	180	50	
38.084	200			







## Scheinwerfergläser

Bestell Nr.	Artikel	Information	Abbildung
39.001	Streuscheibe 150 Bosch	Plan Lichtaustritt 150 mm Ø 165 mm  Pressglas	
39.002	Streuscheibe 160 Bosch	Plan Lichtaustritt 160 mm Ø 175 mm  Pressglas	
39.199	Streuscheibe 170 Bosch	Plan Lichtaustritt 70 mm Ø 178 mm  Pressglas	
39.003	Streuscheibe 200 Bosch	Plan Lichtaustritt 200 mm Ø 210 mm  Kunststoff	
39.179	Streuscheibe	Gewölbt Ø 66 mm Lichtaustritt 60 mm Kunststoff	
39.177	Streuscheibe	Plan Ø 81 mm Lichtaustritt 70 mm Kunststoff	











39.178	Streuscheibe	Plan Ø 95 mm Lichtaustritt 88 mm Kunststoff	
39.030	Streuscheibe	gerade weiß Lichtaustritt 130 mm Pressglas	
97.330	Streuscheibe	180 190 Kapitän ab 47	
97.130	Streuscheibe	Super 6 und 2,0l	
97.378	Streuscheibe	Kapitän 39	



## Lampenringe

Bestell Nr.	Artikel	Information	Abbildung
38.202	Lampenring	<p>Ø 151 mm            Lichtaustritt 130 mm            Rahmenbreite 27 mm            Befestigungslasche unten            verchromt</p>	
38.203	Lampenring	<p>Ø 151 mm            Lichtaustritt 130 mm            Rahmenbreite 27 mm            Befestigungslasche unten            schwarz lackiert</p>	
38.200	Lampenring	<p>Ø 237 mm            Lichtaustritt 180 mm            Mercedes O 305</p>	
38.201	Lampenring	<p>Ø 237 mm            Lichtaustritt 180 mm            Opel Blitz 1,75 to</p>	
38.204	Lampenring	<p>Ø 215mm            Lichtaustritt 180 mm            NATO Fahrzeuge</p>	
38.100	Lampenring	<p>Lichtaustritt 200 mm            Lasche</p>	

## Sperrfedern für Reflektoren












Bestell Nr.	Artikel	Information	Abbildung
38.139	Federklammer für Reflektoren	Länge 52 mm	
38.567	Federklammer für Reflektoren	Länge 64 mm	
38.307	Federklammer für Reflektoren	Länge 60 mm	
38.571	Federklammer für Reflektoren	Länge 51 mm	
38.568	Federklammer für Reflektoren	Länge 80 mm	
38.101	Federklammer für Reflektoren	Länge 70 mm	
38.106	Federklammer für Reflektoren	Länge 80 mm	
38.102	Federklammer für Reflektoren (Fassungen)	Länge 59 mm	
38.103	Federklammer für Reflektoren (Fassungen) Opel	Länge 80 mm Opel	
38.140	Federklammer für Reflektoren	Länge 73 mm	
38.141	Federklammer für Reflektoren	Länge 98 mm	

## Gummiunterlagen


Bestell Nr.	Artikel	Information	Abbildung
31.252	Gummiunterlage	für gerade Flächen	
31.253		für gewölbte Flächen	
46.037	Scheinwerferfußdichtung	222x89 mm Rundloch Daimler Benz	
46.038	Scheinwerferfußdichtung	233x89 mm Ovalloch Daimler Benz	
46.114	Gummiunterlage Blinkleuchte	203x68 mm Mercedes 300c	
46.115	Gummiunterlage Blinkleuchte	420x52 mm Mercedes 220 CA	
46.116	Gummiunterlage Blinkleuchte	575x81 mm Mercedes 300d	

## Halter und Zubehör

Bestell Nr.	Artikel	Information	Abbildung
38.021	Halter für Scheinwerfer	Mittelteil mit Links- und Rechtsgewinde verstellbar	
38.022	Halter für Scheinwerfer	Klemmhalter für Stoßstangen	
38.023	Halter für Scheinwerfer	Zweipunktbefestigung Für vibrationsfreie Montage der Scheinwerfer	
38.120	Halter für Scheinwerfer	Schraubhalter für Stoßstangen	
38.391	Anbauhalter	∅ 45° Kunststoff	
38.392	Anbauhalter	135 mm länge Metall 40° schwarz	
39.390		dto. jedoch Chrom	
38.393	Anbauhalter Rundform	150 mm länge Messing verchromt 40°	
38.408	Anbauhalter Ovalform	150 mm länge Messing verchromt 40°	
38.409	Anbauhalter Rundform	150 mm länge Messing verchromt 40°	

38.398	Anbauhalter			
38.399	Anbauhalter			
38.400	Anbauhalter	120x120 mm Breite 80 mm		
38.401	Anbauhalter	120x120 mm Breite 105 mm		
38.403	Anbauhalter	104x70 mm (95x59 mm) Gummi		
38.394	Schutzgehäuse	Ø 105 mm x 50 mm Metall		
38.402	Schutzgehäuse	Ø 105x75 mm Metall		
38.395	Schutzgehäuse	124x68 mm Metall passend zu 31.44-8		
38.405	Anbauhalter	55x27 mm Mercedes Vorkrieg		
38.406	Anbauhalter	53x26 mm Mercedes Nachkrieg		
38.407	Fassungshalter	95x65 mm Für Mercedes Eierleuchten		




46.992	Verschraubung für Scheinwerfer	aus Metall verchromt Ø 23 mm	

## Sonderposten und Raritäten

Lieferbar nur solange Vorrat reicht

Bestell Nr.	Artikel	Information	Abbildung
31.035	Blinkleuchte NOS	Aufbau 90x55x70 mm Gehäuse Oliv	
30.404	Rückleuchte NOS	Ø 115 mm (145 mm) Metallgehäuse	
30.105	Rückleuchte NOS	80x28 mm mit Kennzeichenleuchte	
30.106	Rückleuchte NOS	80x28 mm ohne Kennzeichenleuchte	
32.131	Parkleuchte	59x31x31 mm vorne weiß hinten rot	
32.271	Parkleuchte	59x31x31 mm oben weiß unten rot	
32.141	Parkleuchte	72x18x25 mm vorne weiß hinten rot	
32.281	Parkleuchte	Ø 30 mm	
32.471	Parkleuchte	90x25 mm Gummiunterlage e-geprüft	
32.500	Rückleuchte	Ø 60 mm Ring verchromt	

32.501	Rückleuchte	Ø 65 mm	
32.502	Rückleuchte	2 Funktionen und Tarnlicht	
32.503	Rückleuchte	2 Funktionen und Tarnlicht und Kennzeichenleuchte	
32.507	Gehäuse Für Rückleuchte	Hella Ø 44 mm Fuß 73x54 mm	
32.511	Blinkleuchte Hella	Ø 80 mm gelb	
32.512		rot	
32.514	Blinkleuchte SWF	90x47 mm Positionsleuchte weiß links	
32.515		rechts	
32.506	Schweinwerfer-Einsatz	Ø 175 mm Lichtaustritt 160mm Bosch mit Standlicht Ersatz für Alte Sealed Beam Einsätze GM Umrüstzubehör 40er Jahre	

32.504	Schweinwerfer-Einsatz	<p>Ø 175 mm          Lichtaustritt 160 mm          Bosch ohne Standlicht          Neu jedoch Reflektoren          zum Teil angelaufen          Ersatz für Alte Sealed          Beam Einsätze GM          Umrüstzubehör 40er          Jahre</p>	
32.508	Blinkleuchte	170x95 mm	
32.509	Leuchte SWF	90x47 mm	
32.510	Leuchte Hella	Ø 80 mm	

## Hinweise zu Leuchten

Die Verwendung von Fahrzeugteilen ist meist an ein Datum geknüpft.

Hier einige Übergangsvorschriften für Oldtimerbesitzer.

	Baujahr	§ StVZO
Glühlampen ohne Prüfzeichen	Bei Ez. vor Bj. 1974	22a
Fahrzeug ohne Abschleppöse	Bei EZ vor 1.10.1974	43
Fehlende Prüfzeichen an Fahrzeugteilen	Bei EZ vor 1.1.1954	43
Anhängerkupplung ohne Prüfzeichen	Bei EZ vor 1.1.1954	52
Fahrzeug ohne Rückfahrscheinwerfer	Bei EZ vor 1.1.1987	52
Nur eine Bremsleuchten an KFZ	Bei EZ vor 1.7.1961	53
Einkammer-Schlussleuchten	Bei EZ vor 1.1.1983	53
Doppelfunktion Blinker/Bremslicht	Bei EZ vor 1.1.1983	53
Bremslicht gelb	Bei EZ vor 1.1.1983	53
Winker mit gelbem Blinklicht	Bei EZ vor 1.4.1974	54
Gelbe Pendelwinker	Bei EZ vor 1.4.1974	54
Blinker hinten rot	Bei EZ vor 1.1.1970	54
Winker/Blinker ohne Bauartgenehmigung	Bei EZ vor 01,04.1954	22
Leuchten ohne Prüfzeichen	Bei EZ vor 01.04.1954	43

Beachten Sie bitte, dass Fahrzeugteile ohne e-Prüfzeichen innerhalb des Geltungsbereichs der StvZo nur für Fahrzeuge vor Baujahr 1954 verwendbar sind.

Alle mit Prüfzeichen versehenen Leuchten sind im Katalog vermerkt.

Andere Teile sind NOS-Originalbestände und nur noch in begrenztem Umfang lieferbar.



## Allgemeine Verkaufsbedingungen (Stand 24.04.2023)

### *Allgemeines*

Für den Verkauf sämtlicher Erzeugnisse unseres Herstellungs- und Vertriebsprogramms gelten ausschließlich die nachstehenden Bedingungen. Sie gelten auch für alle künftigen Geschäftsbeziehungen zwischen uns und dem Käufer. Bei laufender Geschäftsbeziehung liegen diese Bedingungen den einzelnen Verträgen auch dann zugrunde, wenn der Käufer der Ware nicht ausdrücklich auf sie Bezug nimmt. Entgegenstehende Geschäftsbedingungen bedürfen zu ihrer Wirksamkeit unserer schriftlichen Anerkennung.

### *I Angebot, Bestellung, Lieferung und Versand*

#### *Angebot*

Unsere Angebote sind unverbindlich und freibleibend. Insbesondere sind telefonische Angebote freibleibend. Die zu dem Angebot gehörenden Unterlagen wie Abbildungen, Zeichnungen usw. sind nur dann als maß- und gewichtsgenau anzusehen, wenn dies ausdrücklich bestätigt wird. An diesen Unterlagen behalten wir uns Eigentums- und Urheberrechte vor.

#### *Telefonische Bestellungen*

Telefonisch erteilte Aufträge sind vom Auftraggeber unverzüglich schriftlich zu bestätigen. Für die Richtigkeit der Lieferung aufgrund telefonischer Bestellungen wird keine Gewähr übernommen. Eine Rücknahme von telefonisch bestellten Artikeln ist nicht möglich.

#### *Lieferung*

Vereinbarte Lieferfristen werden nach Möglichkeit eingehalten, sind jedoch unverbindlich.

#### *Versand*

Der Versand unserer Ware erfolgt grundsätzlich ab Werk und auf Gefahr des Käufers. Für den Versand übernehmen wir keine Haftung für Beschädigung, Verlust oder dergleichen. Versandart und Versandweg bleiben stets uns überlassen, ohne Gewähr für schnellste und billigste Verfrachtung. Wir versenden in der Regel per DHL-Standard-Nachnahme.

### *II Preise*

Sofern nichts anderes vereinbart ist, gelten die am Tage der Lieferung gültigen Preise. Fracht, Verpackung, Versicherung, Zölle und sonstige Abgaben einschließlich der Kosten für die Beschaffung der zur Einfuhr im Bestimmungsland erforderlichen Papiere gehen zu Lasten des Käufers. Zu den Preisen kommt die gesetzliche Mehrwertsteuer hinzu.

Wir bitten um einen Mindestbestellwert von 15 Euro netto.

Bei Unterschreitung berechnen wir einen Mindermengenzuschlag von 6,00 Euro.

### *III Zahlung*

Die Zahlung erfolgt per Nachnahme ohne Abzug. Erfolgt ausnahmsweise eine Lieferung gegen Rechnung, so ist diese 8 Tage nach Rechnungsdatum ohne Abzug zahlbar. Kommt der Käufer mit der Zahlung des Rechnungsbetrages in Verzug, so ist die Schuld mit 4% über dem jeweiligen Diskontsatz der Deutschen Bundesbank zu verzinsen.

Zukünftige Lieferungen erfolgen dann automatisch nur noch per Nachnahme. Ebenso erfolgen Lieferungen an Ltd. grundsätzlich per Nachnahme!

### *IV Eigentumsvorbehalt*

Alle gelieferten Waren bleiben bis zur vollständigen Bezahlung unser Eigentum. Der Käufer ist berechtigt, sie im Rahmen ordnungsgemäßer Geschäftsführung zu veräußern, wobei der Erlös bis zur Höhe unserer Rechnung an die Stelle der Ware tritt. Der Käufer ist ferner verpflichtet, sich das Eigentum an der von uns gelieferten Ware auch gegenüber dem Drittkäufer vorzubehalten. Die Rechte aus diesen Eigentumsvorbehalten gehen ohne weiteres auf uns über.

## *V Rücksendungen*

Eine Rücknahme der Ware ist in einwandfreiem, ungebrauchtem Zustand innerhalb von 8 Tagen möglich, jedoch hat der Käufer sämtliche Transport- und Nebenkosten zu tragen. Ausgenommen von diesem Rückgaberecht sind Sonderanfertigungen sowie individuell gefertigte Zuschnitte (z.B. Profile und Leisten) und elektronische Bauteile (Relais). Bitte haben Sie Verständnis dafür, dass wir unfreie Rücksendungen nicht annehmen können.

## *VI-Gewährleistung und Einbau der Teile*

Reklamationen können nur innerhalb von 10 Tagen nach Versanddatum berücksichtigt werden. Bei berechtigten Beanstandungen leisten wir kostenlosen Ersatz oder erteilen eine Gutschrift. Ein Anspruch auf Wandlung oder Minderung besteht nur, wenn wir den Mangel nicht beheben können. Die Gewährleistung umfasst nicht den Ersatz von Nebenkosten wie Ein- und Ausbaurkosten, Transport- und Folgekosten etc. Wir leisten Gewähr für die einwandfreie Beschaffenheit der von uns gelieferten Teile, insbesondere für zugesicherte Eigenschaften und für Fehlerfreiheit entsprechend dem jeweiligen Stand der Technik.

Änderungen in Konstruktion oder Ausführung, die wir nach Vertragsschluss vornehmen, berechtigen nicht zu Beanstandungen.

Die Gewährleistung erlischt, wenn der Liefergegenstand von fremder Seite oder durch Einbau von Teilen fremder Herkunft verändert wird.

Der Einbau von Ersatzteilen darf nur durch Fachpersonal oder autorisierte Fachwerkstätten unter Beachtung des vorgegebenen Verwendungszweckes erfolgen!

## *VII Datenverarbeitungserlaubnis*

### *Erhebung, Verarbeitung und Nutzung personenbezogener Daten*

Personenbezogene Daten (Einzelangaben über persönliche oder sachliche Verhältnisse einer bestimmten oder bestimmbarer natürlichen Person) erheben wir nur in dem von Ihnen zur Verfügung gestellten Umfang.

Die Verarbeitung und Nutzung Ihrer personenbezogenen Daten erfolgt zur Erfüllung und Abwicklung Ihrer Bestellung sowie zur Bearbeitung Ihrer Anfragen.

Nach vollständiger Vertragsabwicklung werden alle personenbezogenen Daten zunächst unter Berücksichtigung steuer- und handelsrechtlicher Aufbewahrungsfristen gespeichert und nach Ablauf dieser Fristen gelöscht, sofern Sie nicht in die weitere Verarbeitung und Nutzung eingewilligt haben.

### *Weitergabe personenbezogener Daten*

Wir geben Ihre Daten nicht ohne Ihr ausdrückliches Einverständnis an Dritte weiter. Ausgenommen hiervon sind unsere Dienstleistungspartner, die wir zur Abwicklung des Vertragsverhältnisses benötigen. In diesen Fällen halten wir uns strikt an die Bestimmungen des Bundesdatenschutzgesetzes. In diesen Fällen beschränkt sich der Umfang der übermittelten Daten jedoch nur auf das erforderliche Minimum.

### *Auskunft, Berichtigung, Sperrung und Löschung von Daten*

Sie haben jederzeit ein Recht auf kostenlose Auskunft, Berichtigung, Löschung bzw. Sperrung Ihrer gespeicherten Daten. Bitte wenden Sie sich an uns. Die Kontaktdaten entnehmen Sie bitte dem Impressum.

Wir sind berechtigt, alle gesetzlich geschützten Daten des Bestellers im Rahmen der einschlägigen gesetzlichen Bestimmungen zu verarbeiten.

## *VIII Erfüllungsort und Gerichtsstand*

Erfüllungsort ist für beide Teile Oberursel/Taunus, als Gerichtsstand wird das für Oberursel/Taunus zuständige Gericht vereinbart.

## Bremsentechnik

Unsere Spezialabteilung Oldtimerbremsen beschäftigt sich mit der Instandsetzung von Bremsanlagen und Kupplungen.

Verschlissene Bremsbeläge werden durch neue asbestfreie Reibmaterialien ersetzt, die speziell auf den jeweiligen Einsatzzweck abgestimmt sind.

### Umfangreiches Zubehörprogramm:

- Bremsmanschetten und Entlüfter
- Bremsleitungen auch in CUNIFER
- Bremsschläuche und Bremsarmaturen
- Scheiben- und Trommelbremsbeläge
- Kupplungsbeläge
- Kupplungsscheiben und Kupplungssätze

## Ankerwickerei & Instandsetzung

Hauptaufgabengebiet ist die Instandsetzung bzw. Restaurierung von elektrischen Aggregaten wie Anlasser, Lichtmaschinen und Zündungen älterer Fahrzeuge.

Die eigene Ankerwickerei verfügt über einen kompletten Maschinenpark zur Neuwicklung von Zündspulen, Zündkern, Feldspulen, Zugmagnetspulen etc.

### Instandsetzung von:

- Anlassern
- Lichtmaschinen
- Spulen & Feldwicklungen
- Wischermotore
- Winker
- Zündmagnete & Zündverteiler

## Oldtimer- und Veteranen-Teile

Bei uns finden Sie eine große Auswahl an Ersatzteilen und Zubehör für Ihren Oldtimer. Alle Medidenta Qualitätsprodukte für Fahrzeuge vieler Marken liefern wir auf Wunsch in jedes Land der Welt. Wir haben 90% der Katalogartikel auf Lager und können diese in den meisten Fällen noch am Tag der Bestellung versenden.

Im Bereich Kataloge können Sie mehr als 10 Kataloge und mehr als 20 Sonderlisten, sortiert nach Produktgruppen oder Fahrzeugherstellern, herunterladen.

### Großes Lager von:

- Neuteilen
- Nachfertigungen
- Geprüfte Gebrauchteile
- New Old Stock

## Werkstatt-Service

Bereits 1967 wurde der Bereich Instandsetzung historischer Fahrzeuge der Medidenta Schramm GmbH & Co. KG angegliedert. Seitdem stehen wir, als anerkannter Fachbetrieb für historische Fahrzeuge unseren Kunden mit professionellem Service und kompetenter, fachlich fundierter Beratung zur Verfügung.

### Arbeitsbereiche und Services:

- Bremsen und Elektrik
- Fahrwerk und Reifen
- Karosseriearbeiten aller Art
- Historischer Motorsport
- FIVA Wagenpass
- TÜH Abnahme und Prüfstützpunkt